



Instalace stropních desek



Podklad musí být suchý, pevný, nemastný a bezprašný. Najděte střed stropu tak, že napnete dva provázky diagonálně od jednoho rohu k druhému.




Na zadní stranu naneste rovnoměrně lepidlo Decofit a rozetřete ho po okrajích desky.



Stropní desky pokládejte v pravém úhlu ke stěnám, přičemž okraj desky začněte pokládat od středu stropu. Další desky lepte v řadách. Stropní desky s označením na zadní straně se ukládají ve stejném směru.



Přebytečné lepidlo odstraňte houbou.



Stropní desky můžete upravit na požadovaný rozměr pomocí olamovacího nože.



Doporučená lepidla - DECOFIT 1,6kg a 4kg a DECOFIT 310ml