

MLYNÁŘSKÉ SCHODY FLEXI S NASTAVITELNÝM ÚHLEM SKLONU

Mlynářské schody KORNIK jsou ideálním, úsporným řešením pro malé místnosti s omezeným prostorem. Námi produkováné modely jsou díky nastavitelnému úhlu sklonu (takové technické řešení používáme jako jediní na polském trhu) univerzální pro různé výšky pater.

Díky snadnému sestavení jsou naše schody ideální pro profesionály i kutily. Mohou být nainstalovány na stálo nebo dočasně a později opětovně nainstalovány na zcela jiném místě.

Všechny součásti schodiště jsou vyrobeny ze dřeva o tloušťce 28 mm, které zaručuje jejich spolehlivost a zvýšenou pevnost. Jsou dodávány v nesmontované podobě vhodné pro dopravu.

ZPŮSOB MONTÁŽE

1. Před montáží schodů, musí být všechny prvky řádně zakonzervovány několika vrstvami laku aplikovaného na povrchy a okraje. Ochrání to výrobek proti oděru, vlhkosti a znečištěním, dodá krásu a trvanlivost na dlouhá léta.
2. Pomocí šroubů (7) namontujeme stupně (2) k nosníkům (1). Pak do stupňů (2) namontujeme šroubami (9) podpěry (5).
3. Pomocí úhlových profilů (nejsou součástí dodávky) připojte smontovanou konstrukci schodiště na dvou místech do stropu a podlahy.
4. Pomocí vodováhy upravíme pozici jednotlivých stupňů (rovnoběžně s podlahou) a do otvorů v podpěrách (5) pod stupněm přišroubujeme šrouby (9) chránící stupeň před zkroucením.
5. Na vybrané straně schodů namontujeme sloupky (4). Za tímto účelem zašroubujte šrouby (6) přes otvor v sloupu (4) a v nosníku (1) do stupně (2).
6. Pomocí vodováhy nastavíme sloupky (4) svisle a každý upevníme do nosníku (1) šroubem (8) k vyztužení (je potřebné vyvrtat další díru do sloupku).
7. Do namontovaných sloupků v jejich horní části montujeme zábradlí (3) tak, aby byla rovnoběžná s nosníkem (1). Za tímto účelem šrouby (8) zašroubujeme do otvorů v sloupcích (4) a dále do zábradlí (3).

Instalace schodů musí být vykonána v souladu s technickým projektem pro zadaný objekt, s ohledem na stávající normy a technické předpisy. Z tohoto důvodu a vzhledem na individuální parametry a design budov výrobce neuvádí způsob montáže schodů ke konstrukčním prvkům prostor.

POZNÁMKY !!!

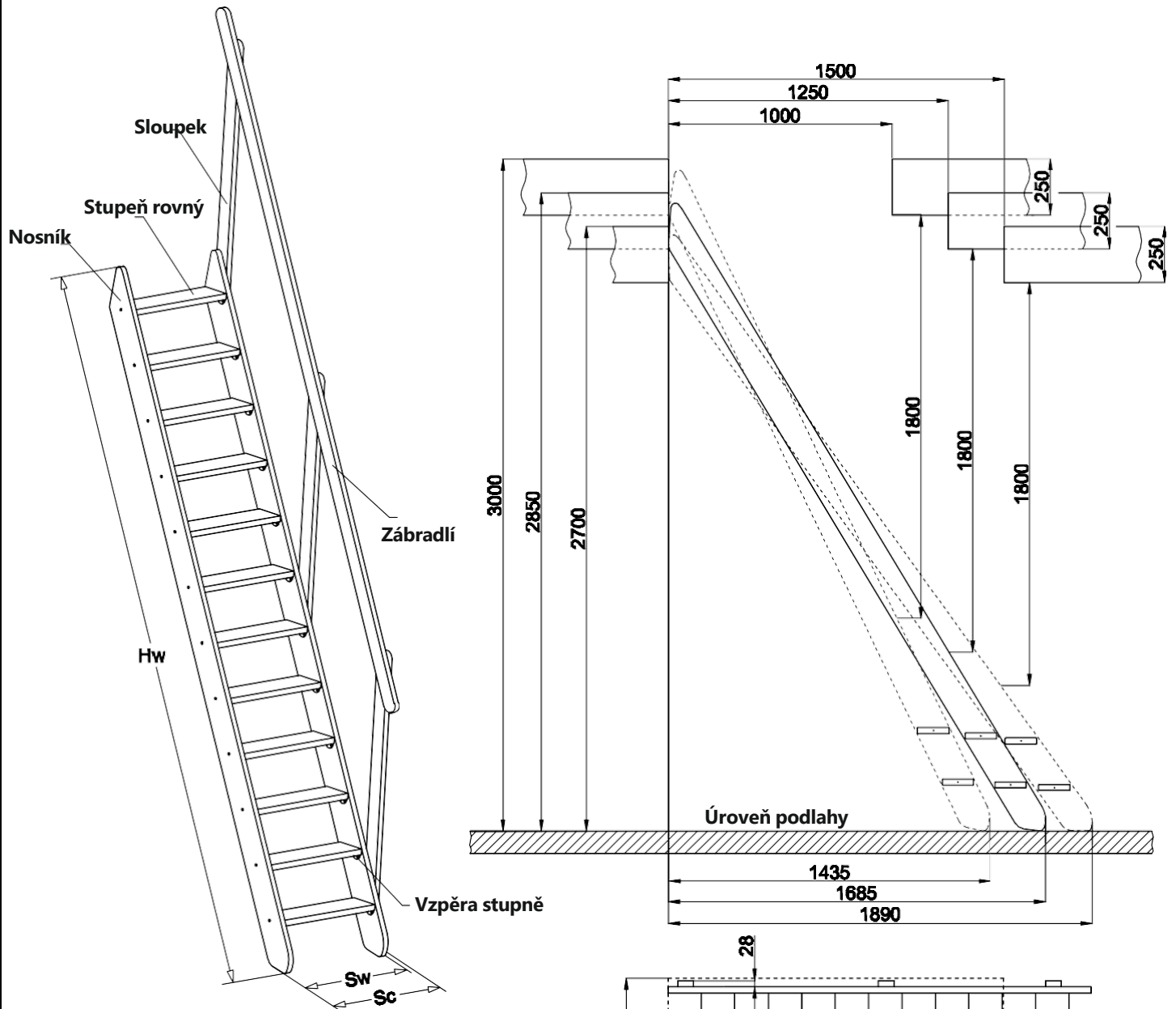
Dřevo během používání bobtná a smršťuje se v důsledku změn vzdušní vlhkosti, což je jeho přirozenou vlastností. Může to způsobit uvolnění šroubových spojů. Proto je nutné pravidelně (alespoň 2 x za rok) kontrolovat stabilitu upevnění stupňů, podstupnic a zábradlí k nosníkům a utáhnout šrouby.

ZÁRUČNÍ PODMÍNKY


1. Výrobce - společnost Kornik poskytuje záruku na vyráběné výrobky na období 24 měsíců od dne nákupu. Záruka se vztahuje na schody s balustrádou, zakoupené a namontované na území České republiky.
2. Reklamacie se hlásí nejpozději do 30 dnů od okamžiku zjištění vady, v místě nákupu písemně s podrobným popisem závady. K reklamaci musí být přiložen nákupní doklad.
3. Vizualní vady po rozbalení produktu, musí být hlášeny před montáží. Neinstalujte ani nepoužívejte schody se zjevnými vadami.
4. Záruka se vztahuje pouze na vady způsobené výrobcem, například výrobní vady, vady na konstrukci nebo na použitých materiálech.
5. Výrobce je odpovědný za vady do výše hodnoty nákupu produktu. Záruka neopravňuje ke krytí jiných škod, ztráty zisku, atd. v souvislosti s produktem.
6. Záruka se nevztahuje na škody způsobené:
 - a) nesprávnou přepravou, skladováním nebo údržbou produktu,
 - b) instalací produktu v rozporu s těmito montážními pokyny,
 - c) instalací nebo použitím schodů v rozporu s platnými technickými normami, technickým projektem nebo bezpečnostními předpisy,
 - d) v rozporu s účelem a nesprávným použitím výrobku,
 - e) přirozeným opotřebením výrobku v důsledku používání,
 - f) přírodními vlastnostmi a procesy, které jsou charakteristické pro výrobky ze dřeva,
 - g) vyšší moci nebo z jiných důvodů mimo kontrolu výrobce.
7. Jakékoli neoprávněné změny do konstrukce výrobku mají za následek zánik záruky.
8. Výrobce určuje o způsobu uznání reklamace: odstranění škod, výměně výrobku nebo vrácení jeho ekvivalentu.
9. Záruční doba se prodlužuje o dobu odstranění vad produktu.
10. Záruční podmínky neomezují žádná práva kupujícího.




DOPORUČENÉ ZÁKLADNÍ PARAMETRY SOUVISEJÍCÍ S NASTAVENÍM SCHODŮ mini MP



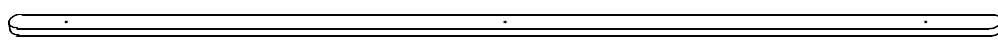
Hw - celková délka nosníků: 3250 mm
 Sw - šířka schodu bez zábradlí: 572 mm
 Sc - celková šířka schodiště se zábradlím: 600 mm
 So - doporučená minimální šířka otvoru ve stropu: 610 mm




① Nosník 1 ks. „L“
1 ks. „P“



② Stupeň rovný 12 ks.



③ Zábradlí 1 ks.



④ Sloupek 3 ks.



⑤

Vzpera stupně
48 ks.



⑥

Šroub
ø5x90
3 ks.



⑦

Šroub
ø5x70
24 ks.



⑧

Šroub
ø5x50
6 ks.



⑨

Šroub
ø4x25
144 ks.