



osmo®



NÁTERY NA DREVO
INFORMÁCIE A RADY

OSMO - DREVO SA STRETÁVA S FARBOU 4 – 7

Naša farba - prehľad výhod	4
Jeden systém, zjednotené všetky výhody	5
Ostatné systémy v porovnaní	5
Drevo potrebuje ochranu a starostlivosť	6
Použitie - jednoduché a bezpečné	7

VO VNÚTRI 8 – 27

PREHLAD VÝROBKOV	10 – 11
Povinné kroky na prípravu povrchu	12 – 13
Tvrdý voskový olej Original	14
Tvrdý voskový olej Efekt Natural	14
Tvrdý voskový olej Rapid	15
Tvrdý voskový olej protišmykový / protišmykový Extra	15
Tvrdý voskový olej Expres	16
Tužidlo pre Tvrdý voskový olej Express	16
Tvrdý voskový olej 2K Pure	17
Čistý vosk	17
Tvrdý voskový olej Farebný	18
Tvrdý voskový olej Efekt Strieborný / Zlatý	18
Olejové moridlo	19
Tužidlo pre olejové moridlo	19
Odporúčania pre dreviny	20
Vosk k aplikácii striekaním	21
Dekoračný vosk	22 – 23
Top Olej	23
Ochrana dreva	24
Údržbový olej	24
Vosk do vnútorných priestorov	25
Uviwax® UV ochrana	25
Sada na údržbu podlahy	26
Vosková údržba a čistiaci prostriedok	26
Intenzívny čistič	27
Wisch-Fix	27
Čistič sprej	27



VONKU 28 – 41

PREHL'AD VÝROBKOV 30 – 31

Terasové oleje	32
Protišmykový terasový olej	33
Vosk na rezné hrany	33
Olej na záhradný nábytok sprej	34
Sada na údržbu záhradného nábytku	34
UV ochranný olej / UV ochranný olej Extra	35
Uv-ochranný olej farebný	35
Ochranná olejová lazúra na drevo	36
Ochranná olejová lazúra na drevo Efekt	37
Jednorazová lazúra HS^{plus}	37
Vidiecka farba	38
Krycia farba na drevo	39
Impregnácia dreva WR	40
Čistič drevených terás	40
WPC & BPC čistič	40
Odšedovač dreva Gél	41
Gard Clean	41
Čistič sprej	41

PRÍSLUŠENSTVO / NÁRADIE 42 – 50

PREHL'AD VÝROBKOV 44 – 45

Reparačná pasta na drevo	46
Tmel na škáry - roztok	46
Sada na odstraňovanie živice	46
FloorXcenter	47
Stroj na čistenie drevených terás a podláh	47
Sprej - mop súprava	47
Teleskopická tyč	48
Kartáč k natieraniu podláh	48
Sada na podlahys valčekom	48
Držadlo na pad s kĺbom na nasadenie	48
Čistiaci set na podlahy	49
Sada k valčekomu a natieraniu	49
Kartáč na čistenie terás s držiakom	49
Kartáč k natieraniu podláh	49
Sada k natieraniu terás	49
Štētec plochý	50
Ručný držiak na pad	50
Dvojitá stierka	50
Profi stierka	50
Easy Clean	50
Easy Pady	50
Čistič štētcov	50
Miešacie drievka	50

NAŠA FARBA - PREHĽAD VÝHOD

DOBRÉ SPRACOVANIE



- > Nátery na báze oleja prilnú bez penetrácie
- > Tenký nános materiálu je dostatočný a zvyšuje výdatnosť
- > Vynikajúca krycia sila vďaka vysokému podielu pevných častíc
- > Žiadne stopy po štetci vďaka dlhšej dobe schnutia povrchu s otvorenými pórami
- > Aj na veľkých plochách je možné spracovanie bez viditeľných okrajov u nadväzujúcich plôch.
- > Farba sa nemusí riediť

VÝHODY OTVORENÝCH PÓROV



- > Olej vyplní póry dreva a chráni pred stálou vlhkosťou, ktorá poškodzuje drevo. Nevytvorí však žiadny vode nepriepustný film. Drevo zostane s otvorenými pórami a môže naďalej bez poškodenia pohlcovať a odovzdávať vlhkosť.
- > Drevo s otvorenými pórami môže dýchať. Navyše pôsobí tak, že klimatizuje miestnosť a vďaka svojim antistatickým vlastnostiam sa veľmi dobre hodí pre alergikov.

PRÍRODNÉ SUROVINY



- > Všetky Osmo nátery na drevo sú na báze olejov a voskov: slnečnicový olej, vosk carnauba, vosk candelilla, ľanový olej, sójový olej a olej z bodliaka.
- > Oleje zachovávajú hodnotu prírodného dreva.
- > Jedná sa o prírodný, zdravotne nezávadný náter, ktorý šetrí životné prostredie
- > Použité pigmenty sú schválené aj v potravinárskom sektore
- > Na báze čistených dorastajúcich rastlinných surovín
- > Spojiva Osmo náterov na drevo sú na báze prírodných, rastlinných olejov, ktoré preniknú hlboko do dreva a chráni drevo zvnútra.

JEDEN SYSTÉM, ZJEDNOTENÉ VŠETKY VÝHODY



NÁTEROVÝ SYSTÉM NA BÁZE OLEJA A VOSKU

- > Chrání drevo zvnútra a z vonku
- > Nevytvára film
- > Vytvorí ochranný povrch s otvorenými pórmí

Výhody

- > Náter prenikne do dreva a zároveň vytvorí na povrchu ochranný film z vosku
- > Oživí drevo
- > Jednoduchá renovácia i lokálna
- > Nešupinatie, nepraská a neodlupuje sa
- > Dobrá odolnosť voči tekutinám
- > Jednoduchá údržba

OSTATNÉ SYSTÉMY V POROVNANÍ




- > Chrání drevo zvnútra
- > Nevytvára film
- > Nevytvorí ochranný povrch

Výhody bázy oleja

- > Náter prenikne do dreva
- > Oživí drevo
- > Jednoduchá renovácia i lokálna
- > Nešupinatie, nepraská a neodlupuje sa

Nevýhody bázy oleja

- > Zlá odolnosť voči tekutinám
- > Náročná údržba



NÁTEROVÝ SYSTÉM NA BÁZE LAKU A NA VODNEJ BÁZE

- > Chrání drevo z vonku
- > Vytvára film
- > Vytvorí silnú vrstvu

Výhody bázy vody

- > Náter vytvorí na povrchu dreva film
- > Dobrá odolnosť voči tekutinám
- > Ochrana proti oderu
- > Jednoduchá údržba

Nevýhody bázy vody

- > Renovácia je možná len po obrúsení
- > Povrch sa nedá čiastočne renovovať
- > Náter šupinatie, praská a odlupuje sa

DREVO POTREBUJE OCHRANU A STAROSTLIVOSŤ

ABY VAŠI ZÁKAZNÍCI MALI Z DREVA DLHO RADOSŤ



UV SVETLO

V slnečnom svetle je obsiahnuté prírodné UV žiarenie, ktoré necháva drevo počas času zosivieť a povrch dreva sa postupne zdrsňuje.

VLHKOSŤ / STÁLA VLHKOSŤ

Vonku napomáha pôsobeniu vody postupnému rozpadu dreva, v miestnostiach vnútri spôsobuje nepekné škvrny.

NAPADNUTIE RIASOU A HUBAMI

Tieto mikroorganizmy tvoria tmavé škvrny a dlhodobým pôsobením môžu zničiť bunkovú štruktúru / substanciu dreva.

HMYZ, KTORÍ NIČÍ DREVO

Drevom sa živí a poškodzuje bunkovú štruktúru / substanciu dreva.

NÁTERY, KTORÉ VYTVÁRAJÚ FILM

Uzavrú vlhkosť vo vnútri dreva. Pri renovácii sa musia náročne obrusovať. Drevo, ktoré bolo ošetrované pomocou Osmo, možno jednoducho pretrieť, obrusovanie netreba.

KONŠTRUKCIA A SPRACOVANIE

U konštrukcií z dreva a pri spracovaní dreva je potrebné rešpektovať niektoré dôležité detaily. Drevo by malo mať možnosť rýchlo uschnúť a drevo rezané naprieč vláknom by malo byť chránené, tak, aby vlhkosť neprenikala priečnymi rezmi späť do dreva.

Z TÝCHTO TIPOV MAJÚ ZÁKAZNÍCI RADOSŤ



KONŠTRUKTÍVNA OCHRANA DREVA

Vo vonkajšom prostredí je potrebné drevo zabudovať tak, aby zostalo čo možno suché alebo mohlo opäť rýchlo vyschnúť. Vo vnútri možno podlahy chrániť pomocou zón na zachytávanie nečistôt napr. vstupné čistiace rohože alebo plstené ochrany na nábytok zo spodu.

FYZIKÁLNA OCHRANA DREVA

Nátery na drevo poskytujú dobrú ochranu proti UV žiareniu, dažďu a vlhkosti.

CHEMICKÁ OCHRANA DREVA

Biocídne účinné látky poskytujú dobrú ochranu proti riasam, hubám, hmyzu a plesni. Vďaka dobrej konštruktívnej a fyzikálnej ochrane dreva nie je u niektorých drevín chemický spôsob ochrany dreva nutný.

POUŽITIE - JEDNODUCHÉ A BEZPEČNÉ



VYSOKÁ VÝDATNOSŤ

- > Vysoký podiel farebných pigmentov
- > Vysoký podiel oleja
- > Povrch je hotový s prvým alebo druhým náterom - úplne bez základného náteru
- > Tenký nános materiálu je dostatočný



MOŽNOSŤ RENOVÁCIE

Výhoda v interiéri

- > Lokálna renovácia je po lokálnom prebrúsení možná a to pomocou nového náteru Tvrdým voskovým olejom, napr. u vychodených cestičiek, hlbokých škrabancoch alebo pri poškodení.

VÝHODA V EXTERIÉRI

- > Osmo nátery na drevo sa nerozpúšťajú, ale "zvetrávajú" počas niekoľkých rokov. Nový, renovačný náter je preto možný bez predchádzajúceho obrusovania.



PRÍPRAVA

- > Najskôr laky úplne obrúste, skôr než drevo natriete Osmo nátermi na drevo.
- > Olejové nátery iných výrobcov možno po očistení povrchu pretierať.

U EXISTUJÚCICH OSMO NÁTEROV NA DREVO

V interiéri

- > Odstráňte zvyšky prostriedkov na údržbu

V exteriéri

- > Odstráňte prach a nečistoty



Farba vnesie
dobrú náladu do
všetkých
miestností. Nech je
to kancelária,
spálňa alebo
jedáleň.

VO VNÚTRI



FARBY A OCHRANA VO VNÚTRI

PODLAHY



TVRDÝ VOSKOVÝ
OLEJ **ORIGINAL**
(Strana 14)



TVRDÝ VOSKOVÝ
OLEJ **EFEKT**
NATURAL
(Strana 14)



TVRDÝ VOSKOVÝ
OLEJ **RAPID**
(Strana 15)



TVRDÝ VOS-
KOVÝ OLEJ
**PROTIŠMYKOVÝ /
PROTIŠMYKOVÝ
EXTRA**
(Strana 15)



TVRDÝ VOSKOVÝ
OLEJ **EXPRES**
(Strana 16)



TUŽIDLO PRE TVRDÝ
VOSKOVÝ OLEJ
EXPRES
(Strana 16)



TVRDÝ VOS-
KOVÝ OLEJ 2K
PURE
(Strana 17)



ČISTÝ VOSK
(Strana 17)



TVRDÝ VOSKOVÝ
OLEJ **FAREBNÝ**
(Strana 18)



TVRDÝ VOSKOVÝ
OLEJ **EFEKT** STRIE-
BORNÝ/ZLATÝ
(Strana 18)



OLEJOVÉ MORIDLO
(Strana 19)



TUŽIDLO PRE
OLEJOVÉ
MORIDLO
(Strana 19)



DEKORAČNÝ VOSK
(Strana 22 – 23)

ČISTENIE / ÚDRŽBA



ÚDRŽBOVÝ OLEJ
(Strana 24)



VOSKOVÁ ÚDRŽBA
A ČISTIACI
PROSTRIEDOK
(Strana 26)



SADA NA ÚDRŽBU
PODLAHY
(Strana 26)



INTENZÍVNY ČISTIČ
(Strana 27)



WISCH-FIX
(Strana 27)



ČISTIČ SPREJ
(Strana 27)

NÁBYTOK / STEN / STROP



ČISTÝ VOSK
(Strana 17)



TVRDÝ VOSKOVÝ
OLEJ **EFEKT**
STRIEBORNÝ/ZLATÝ
(Strana 18)



DEKORAČNÝ
VOSK
K APLIKÁCIÍ
STRIKANÍM
(Strana 21)



DEKORAČNÝ VOSK
(Strana 22 – 23)



TOP OLEJ
(Strana 23)



OCHRANA DŘEVA
(Strana 24)



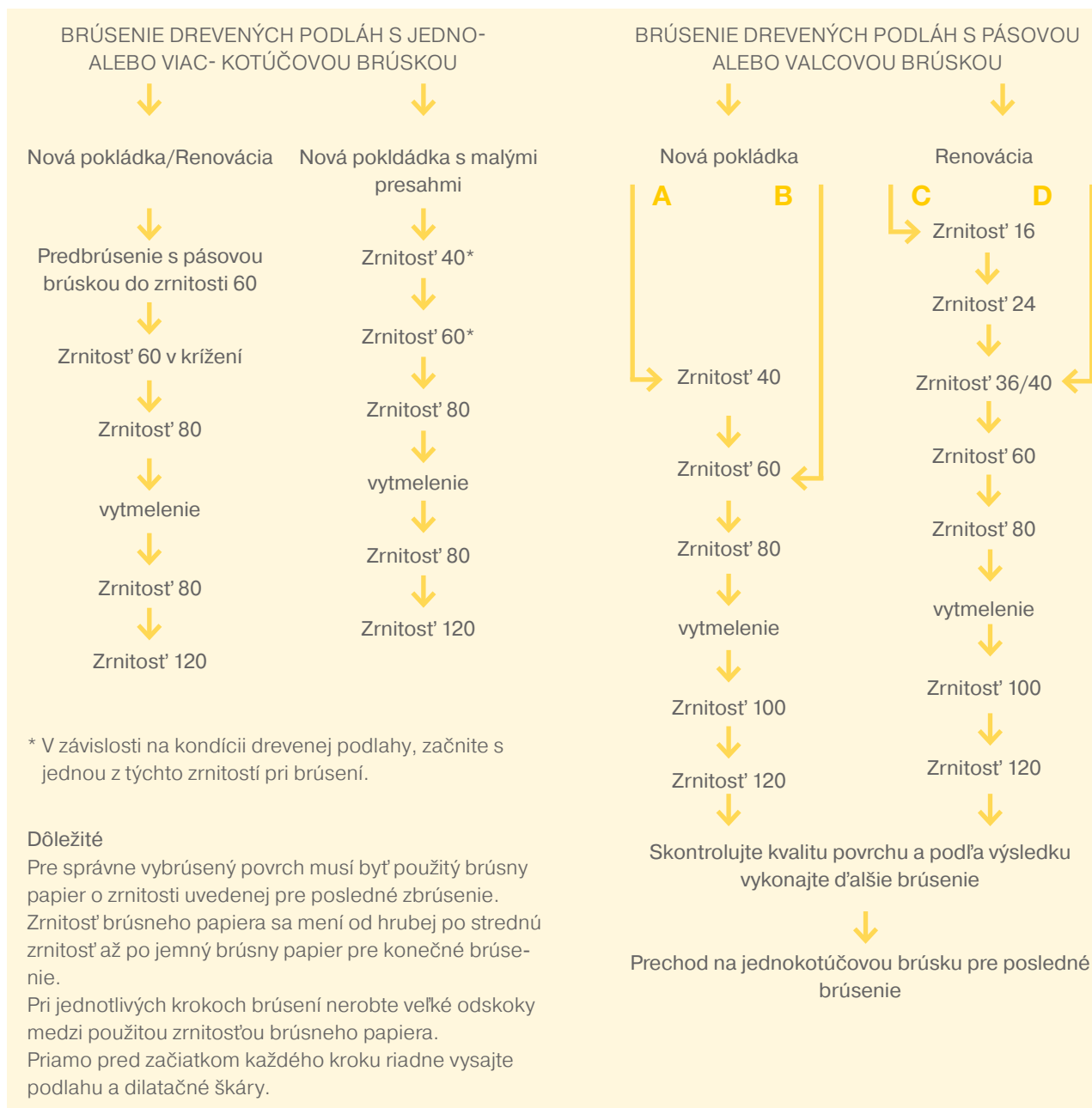
UVIWAX® – UV
OCHRANA
(Strana 25)



VOSK DO
VNÍTOURNÝCH
PRIESTOROV
(Strana 25)



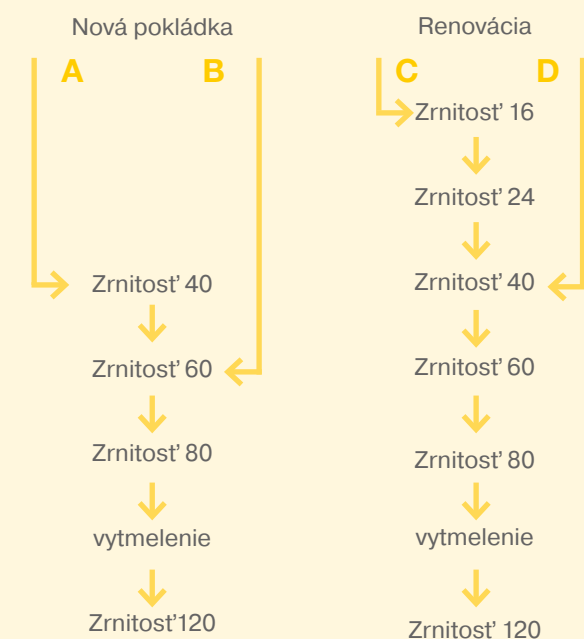
POVINNÉ KROKY NA PRÍPRAVU POVRCHU



DOBRÁ PRÍPRAVA SO SEBOU PRINESIE PERFEKTNÉ VÝSLEDKY

Bezchybné zbrúsenie je absolútne potrebné pre čistú a bezchybnú úpravu povrchu. Všeobecne viete, drevené podlahy musia byť zbrúsené s použitím brúsneho papiera jemnej zrnitosti pred lakovaním, voskovaním aj olejovaním. To platí aj pre použitie Tvrdého voskového oleja, Olejového moridla aj Farebného oleja. Grafika ukazuje nami doporučené sekvencie brúsenie. Čím hlbšie sú ryhy a drážky od brúsenia, tým zreteľnejšie

ZBRÚSENIE DREVENÝCH PODLÁH S ROHOVOU BRÚSKOU



- A** Veľké výškové rozdiely medzi jednotlivými prvkami
- B** Malé výškové rozdiely medzi jednotlivými prvkami
- C** Hrubá vrstva povrchovej úpravy, veľké množstvo nečistôt a škvŕn
- D** Tenká vrstva povrchovej úpravy, bežné množstvo nečistôt a škvŕn

Dôležité

Aby nebol viditeľný rozdiel medzi rohmi a zvyškom plochy, musí sa dodržiavať nasledujúci postup brúsenia:

Pre brúsenie plochy s valcovou alebo pásovou brúskou a následné brúsenie rohovou brúskou, vždy používajte rovnakú zrnitosť:

Príklad

- | | |
|-----------|-------------|
| 1. Plocha | Zrnitosť 24 |
| | ↓ |
| 2. Roh | Zrnitosť 24 |
| | ↓ |
| 3. Plocha | Zrnitosť 40 |
| | ↓ |
| 4. Roh | Zrnitosť 40 |

Príklad

- | | |
|-----------|-------------|
| 1. Plocha | Zrnitosť 60 |
| | ↓ |
| 2. Roh | Zrnitosť 60 |
| | ↓ |
| 3. Plocha | Zrnitosť 80 |
| | ↓ |
| 4. Roh | Zrnitosť 80 |

Aby nebol viditeľný rozdiel medzi rohmi a zvyškom plochy, musí sa dodržiavať nasledujúci postup brúsenia:

Pre brúsenie plochy s valcovou alebo pásovú brúskou následné brúsenie rohovou uhlovou brúskou, vždy používajte rovnakú zrnitosť.

Zdroj: Eugen Lägler GmbH, „Brúsenie drevených podláh“, Prospekt Informácie a rady, 01.09.2013

budú tieto ťahy a defekty po zaschnutí konečnej úpravy dreveného povrchu viditeľnejšie. Tento nedokonalý efekt je zreteľnejší pri farebných úpravách povrchov, pretože hromadiaci sa pigment v ryhách a drážkach vzniknutých po brúsení vykreslí nedokonalosť brúsenia. Malo by byť rozhodnuté na mieste po poslednom brúsení, či je kvalita brúsenia dostatočná pre zamýšľanú povrchovú úpravu.

Podľa druhu dreva a nanášaného výrobku, odporúčame stupeň zrnitosti 120 pre bezfarebné povrchy, 120 až 150 pre farebné povrchy a 150 pre Tvrdý voskový olej 2K. Nečistoty ako masť, do podlahy zapustené škvŕny alebo staré čistiace prostriedky musia byť dôkladne odstránené, pretože môžu ovplyvniť spojenie povrchovej úpravy s drevenými pórami.



FARBY A OCHRANA VO VNÚTRI

TVRDÝ VOSKOVÝ OLEJ ORIGINAL



Odtieň Číslo	Balenie liter	Článok číslo	Bale- né po	Cena
3011 Bezfarebný - lesklý	0,375	103 00 161	4	
	0,75	103 00 162	4	
	2,5	103 00 163	2	
	10,00	103 00 164	1	
	25,00	103 00 165	1	
3032 Bezfarebný - hodvábný polomat	0,375	103 00 023	4	
	0,75	103 00 001	4	
	2,50	103 00 002	2	
	10,00	103 00 003	1	
	25,00	103 00 004	1	
3062 Bezfarebný - mat	0,375	103 00 043	4	
	0,75	103 00 045	4	
	2,50	103 00 050	2	
	10,00	103 00 055	1	
	25,00	103 00 057	1	
3065 Bezfarebný - mat Plus (polomat)	0,375	111 00 118	4	
	0,75	111 00 119	4	
	2,50	111 00 120	2	
	10,00	111 00 121	1	
	25,00	111 00 108	1	

MANUÁLNE SPRACOVANIE

Hotový povrch za 2 dni, 2 nátery

Prvý náter na surové, brúsené drevo cca 35 ml/m²

1. „Chyby náteru“ je možné opraviť až do 30 minút po 1. nátere na ešte mokrej ploche.
2. Schnutie 8–10 hodín; pri normálnej teplote cca 23° C; relatívna vlhkosť vzduchu cca 50 %. Pri nižších teplotách alebo vyššej relatívnej vlhkosti vzduchu sa doba schnutia predlžuje. Je nutné postarať sa o dobré vetranie.
3. Ak je požadované, dá sa suchý náter vyhladiť medzi nátermi jemným brúsnyim papierom (veľkosť zrna 400) alebo scotchpadom.
4. Druhý náter cca 35 ml/m².
5. Schnutie 8–10 hodín. Podmienky viď. bod. 3.

Upozornenie:

K dispozícii aj certifikát na stavbu lodí alebo vo vyhotovení s protišmykovou úpravou (R9 / R11).

OBLASTI POUŽITIA

Osmo Tvrdý voskový olej Original je ideálny na ochranu všetkých drevených podláh ako masívne podlahové palubovky, vidiecke dosky, parketové podlahy, OSB a korkové podlahy a tiež na plochy nábytku.

Upozornenie: Dbajte na naše doporučenie drevnín na str. 20.

VÝHODY

- > Odolný voči zošľapaniu, trvalo zaťažiteľný
- > Odolný voči potu a slinám, aj pre deti zdravotne úplne nezávadný
- > Prispôsobený vlastnostiam dreva a prirodušný
- > Rezistentný káve, pivu a cole
- > Umožňuje lokálne opravy a renovácie

NÁRADIE



TVRDÝ VOSKOVÝ OLEJ EFEKT



Odtieň Číslo	Balenie liter	Článok číslo	Bale- né po	Cena
3041 Medzera natural	0,75	103 00 069	4	
	2,50	103 00 073	2	

MANUÁLNE SPRACOVANIE

Hotový povrch za 2 dni, 2 nátery

(1. Tvrdý voskový olej Effekt Natural, 2. bezfarebný Tvrdý voskový olej Original)

1. Prvý náter na surové, brúsené drevo , cca 35 ml/m²
2. „Chyby náteru“ je možné opraviť až do 30 minút po 1. nátere na ešte mokrej ploche.
3. Schnutie cca 24 hodín; pri normálnej teplote cca 23° C; relatívna vlhkosť vzduchu cca 50 %. Pri nižších teplotách alebo vyššej relatívnej vlhkosti vzduchu sa doba schnutia predlžuje. Je nutné postarať sa o dobré vetranie.
4. Ak je požadované, dá sa suchý náter vyhladiť medzi nátermi jemným brusným papierom (veľkosť zrna 400) alebo scotchpadom.
5. Druhý náter cca 35 ml/m² s Tvrdým voskovým olejom bezfarebným Original.
6. Schnutie 8–10 hodín. Podmienky viď. bod. 3.

OBLASTI POUŽITIA

Osmo Tvrdý voskový olej Effekt Natural je vhodný na ochranu a takmer neviditeľné zušľachtenie svetlých tuzemských drevnín v interiéri pre uchovanie prirodzeného pôvodného odtieňa dreva. Vhodný napr. na drevené podlahy a plochy nábytku. Upozornenie: Dbajte na naše doporučenie drevnín na str. 20.

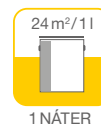
VÝHODY

- > Svetlé drevo zostane svetlé
- > Chrání drevo takmer neviditeľne, žiadny trvalý mokry efekt
- > Prispôsobený vlastnostiam dreva a umožňujúci drevu dýchať
- > Odolný voči potu a slinám, aj pre detské hračky úplne zdravotne nezávadný
- > Rezistentný voči káve, vínu a cole

NÁRADIE



TVRDÝ VOSKOVÝ OLEJ RAPID



Odtieň Číslo	Balenie liter	Článok číslo	Bale- né po	Cena
3232 Bezfarebný - polomat	0,75	103 00 093	4	
	2,50	103 00 092	2	
	10,00	103 00 091	1	
3262 Bezfarebný - mat	0,75	103 00 101	4	
	2,50	103 00 098	2	
	10,00	103 00 097	1	
3240 Biely - transparentný	0,75	151 00 512	4	
	2,50	151 00 513	2	
	10,00	151 00 518	1	

Na požiadanie tiež k dostaniu v 25 l kanistroch.

MANUÁLNE SPRACOVANIE

Hotový povrch za 1 deň, 2 nátery

Prvý náter na surové, brúsené drevo, cca 35 ml/m²

1. „Chyby náteru“ je možné opraviť až do 30 minút po 1. nátere na ešte mokrej ploche.
2. Schnutie 4–5 hodín; pri normálnej teplote cca 23° C; relatívna vlhkosť vzduchu cca 50 %. Pri nižších teplotách alebo vyššej relatívnej vlhkosti vzduchu sa doba schnutia predlžuje. Je nutné postarať sa o dobré vetranie.
3. Ak je požadované, dá sa suchý náter vyhladiť medzi nátermi jemným brúsnym papierom (veľkosť zrna 400) alebo scotchpadom.
4. Druhý náter cca 35 ml / m².
5. Schnutie cca. 4–5 hodín, viď. bod 3

OBLASTI POUŽITIA

Osmo Tvrdý voskový olej Rapid je ideálny na ochranu všetkých drevených podláh ako masívne podlahové palubovky, vidiecke dosky, parketové podlahy, OSB a korkové podlahy a tiež na plochy nábytku.

Upozornenie: Dbajte na naše odporúčenie drevin na str. 20.

VÝHODY

- > Obzvlášť rýchlo schne
- > Mimoriadne odolný i pre trvalé zataženie odolný voči potu a slinám, aj pre detské hračky úplne zdravotne nezávadný
- > Prispôsobený vlastnostiam dreva a umožňujúci drevu dýchať
- > Rezistentný káve vínu a cole
- > Umožňuje lokálne opravy a renovácie

NÁRADIE



TVRDÝ VOSKOVÝ OLEJ PROTIŠMYKOVÝ / PROTIŠMYKOVÝ EXTRA



Odtieň Číslo	Balenie liter	Článok číslo	Bale- né po	Cena
3088 Bezfarebný - polomatný	0,75	104 00 077	4	
	2,5	104 00 078	2	
	10,00	104 00 079	1	
3089 Bezfarebný - polomatný	0,75	104 00 095	4	
	2,50	104 00 096	2	
	10,00	104 00 097	1	

MANUÁLNE SPRACOVANIE

Hotový povrch za 2 dni, 2 nátery

1. Prvý náter na surové, brúsené drevo cca 35 ml / m².
2. "Chyby náteru" možno opraviť až do 30 minút po 1. nátere na ešte mokré ploche.
3. Schnutie cca 8-10 hodín; (pri normálnej teplote cca 23° C / relatívna vlhkosť vzduchu cca 50%). Pri nižších teplotách alebo vyššej relatívnej vlhkosti vzduchu sa doba schnutia predlžuje. Je nutné sa postarať o dobré vetranie.
4. Druhý náter cca 35 ml / m².
5. Schnutia cca 8-10 hodín. Podmienky viď. bod. 3.

Upozornenie: Osmo Tvrdý voskový olej protišmykový / Tvrdý voskový olej protišmykový Extra nemožno egalizovať jednokotúčovým strojom s bielym padom

OBLASTI POUŽITIA

Osmo Tvrdý voskový olej protišmykový / Tvrdý voskový olej protišmykový Extra je ideálny na ochranu všetkých drevených podláh, u ktorých je vyžadovaná zvýšená bezpečnosť proti pošmyknutiu (oblasť objektov), ako masívne podlahové palubovky, parketové podlahy, OSB a korkové podlahy. Odporúčaná aj na úpravu schodov z dreva.

Upozornenie: Dbajte na naše odporúčenie drevin na str. 20.

VÝHODY

- > špeciálne pre oblasti objektov
- > mimoriadne odolný aj pre trvalé zataženie
- > odolný voči potu a slinám, aj pre deti úplne zdravotne nezávadný
- > prispôsobený vlastnostiam dreva a priedušný
- > rezistentné káve, vínu a cole
- > lokálne opraviteľný

NÁRADIE



Upozornenie: Výdatnosť jednotlivých produktov je priamo závislá na stave a druhu príslušného dreva. Všetky údaje sa vzťahujú na hladký a hobľovaný / obrúsený povrch. U iných povrchov, ako napr. kartáčovaný, štruktúrovaný alebo vrúbkovaný povrch môže byť stupeň výdatnosti odlišný. Podľa druhu dreva a jeho spracovania (napr. brúsenie) môže byť dosiahnuté rôznych výsledkov, preto sa odporúča vykonať skúšobný náter. Vždy je potrebné vyhodnotiť pred aplikáciou vhodnosť použiteľnosti vybranej dreviny pre daný účel.



FARBY A OCHRANA VO VNÚTRI



TVRDÝ VOSKOVÝ OLEJ EXPRES



Odtieň Číslo	Balenie liter	Článok číslo	Bale- né po	Cena
3332 Bezfarebný - polomat	0,75	103 00 132	4	
	2,50	103 00 134	2	
	10,0	103 00 136	1	
	25,0	103 00 138	1	
3362 Bezfarebný - mat	0,75	103 00 282	4	
	2,50	103 00 284	2	
	10,0	103 00 286	1	
	25,0	103 00 288	1	

MANUÁLNE SPRACOVANIE

Hotový povrch za 1 deň, 2 nátery

1. Prvý náter na surové, brúsené drevo cca 35 ml / m².
2. "Chyby náteru" možno opraviť až do 10 minút po 1. nánose na ešte mokrej ploche.
3. Schnutie cca 2-3 hodiny (pri normálnej teplote cca 23 ° C / relatívna vlhkosť vzduchu cca 50%). Pri nižších teplotách alebo vyššej relatívnej vlhkosti vzduchu sa doba schnutia predlžuje. Je nutné sa postarať o dobré vetranie.
4. Ak je požadované, možno vyschnutý náter vyhladiť medzi nátermi jemným brúsnym papierom (veľkosť zrna 400) alebo Scotchpad.
5. Druhý náter cca 35 ml / m².
6. Schnutie cca 2-3 hodiny. Podmienky viď. bod. 3.

Upozornenie: s voľbou výberu použitia s tužidlom

OBLASTI POUŽITIA

Osmo Tvrdý voskový olej Express je ideálny pre ochranu drevených podláh ako sú napr. podlahy z masivných dosiek, sedliacké dosky, palubovky, OSB dosky alebo korkové podlahy, rovnako ako pre ošetrovanie povrchu nábytku.

V kombinácii s tužidlom 6632 je vhodný aj na bezfarebnú úpravu tvrdých exotických dreven s vysokým obsahom prírodných olejov ako napr. Meranti, Wenge, Merbau a podobné dreveny.

VÝHODY

- > Rýchlo schnúci
- > Mimoriadne odolný aj pre trvalé zaťaženie
- > Použiteľný bez tužidla aj s tužidlom
- > Odolný voči potu a slinám, aj pre deti úplne zdravotne nezávadný
- > Prispôsobený vlastnostiam odporúčaných dreven a priedušný
- > Rezistentné káve, vínu a cole
- > V spojení s tužidlom 6632 vhodný aj na exotické dreveny
- > Lokálne opraviteľný

NÁRADIE



TUŽIDLO PRE TVRDÝ VOSKOVÝ OLEJ EXPRES



Odtieň Číslo	Balenie liter	Článok číslo	Bale- né po	Cena
6632 Bezfarebný	0,150	151 00 525	6	

MANUÁLNE SPRACOVANIE

Hotový povrch za 1 deň, 2 nátery

1. Otvorte fľaštičku tužidla pridajte do balenia Tvrdého voskového oleja Express. Dôkladne premiešajte.
2. Spracovanie sa vykoná ako je opísané u Tvrdého voskového oleja Express.
3. Schnutie cca. 1-2 hodiny; (pri teplote cca 23 ° C / relatívna vlhkosť vzduchu cca 50%.) Pri nižších teplotách alebo vyššej relatívnej vlhkosti sa čas schnutia predlžuje. Je nutné postarať sa o dobré vetranie. (prvý a druhý náter)

Upozornenie: Doba spracovateľnosti sa znižuje pridaním tužidla na ca. 90 minút. Nenamiešajte si viac materiálu než zvládnete spracovať počas 45 minút. Keď viete, že nepoužijete celé balenie Tvrdého voskového oleja Express, pridajte k nemu 6% tužidla - do extra nádoby!

OBLASTI POUŽITIA

Osmo Tužidlo pre Tvrdý voskový olej Express slúži ako prísada k Osmo Tvrdému voskovému oleju Express pre urýchlenie schnutia.

VÝHODY

- > skrátená doba schnutia
- > ideálne pre objektové priestory
- > ideálne pre exotické dreveny

NÁRADIE



TVRDÝ VOSKOVÝ OLEJ 2K - PURE



Odtieň Číslo	Balenie liter	Článok číslo	Bale- né po	Cena
6125 Bezfarebný	1,00	139 00 054	1	

MANUÁLNE SPRACOVANIE

- Osma Tvrdý voskový olej 2K Pure nie je hotový priamo k použitiu. Krátko pred použitím zmiešajte Tvrdý voskový olej 2K s celým príbalným obsahom tužidla. Poriadne rozmiešajte. Ničím ďalším neriedte. Doba spracovateľnosti po pridaní tužidla je cca 4 hodiny. Po tejto dobe už nie je výrobok použiteľný.
- Naneste Tvrdý voskový olej 2K dvojitou nerezovou stierkou v smere vlákien na povrch dreva.
- Počkajte 30–60 min. až Tvrdý voskový olej 2K prenikne do pórov dreva.
- Jednokotúčovým strojom so zeleným padom vmasírujte do povrchu Tvrdý voskový olej 2K.
- Ľneď po dokončení naneste stierkou druhú vrstvu (mokré do mokrého), nechajte preniknúť do dreva a vmasírujte zeleným padom.
- Následne egalizujte plochu jednokotúčovým strojom s bielym padom. V prípade, že stroj zanecháva po čase na povrchu viditeľné šmuhy, otočte alebo vymeňte biely pad za nový.
- Cca. 4 hodiny nechať plochu schnúť. Po 24 hod. je úplne vytvrdnutá a zatažiteľná.

OBLASTI POUŽITIA

Osma Tvrdý voskový olej 2K Pure je ideálny na ochranu všetkých drevených podláh, ako masívne podlahové palubovky, vidiecké dosky, parketové podlahy, OSB a korkové podlahy.

Zvlášť vhodný pre drevinu bohaté na obsiahnuté látky.

VÝHODY

- > obzvlášť rýchlo schne
- > vhodný tiež pre exotické tvrdé drevinu (tik, jatoba ale i dub parený atď.)
- > odolný voči zošľapaniu, trvalo zaťažiteľný
- > odolný voči potu a slinám, i pre detské hračky úplne zdravotne nezávadný
- > rezistentný voči káve, vínu a cole
- > umožňuje lokálne opravy a renovácie

NÁRADIE



ČISTÝ VOSK



Odtieň Číslo	Balenie liter	Článok číslo	Bale- né po	Cena
1101 Bezfarebný	0,75	102 00 001	4	
	2,50	102 00 002	2	
	25,00	102 00 003	1	

MANUÁLNE SPRACOVANIE

Hotový povrch za 2 dni, 2 nátery

- Prvý náter rozotriete na brúsené drevo rovnomerne vo veľmi tenkej vrstve v smere jeho vládrovania.
- Nechajte schnúť asi 30 minút. Potom zotrite všetky prebytky a matné miesta ešte raz ošetríte náterom.
- Schnutie cca 12 hodín; pri normálnej teplote cca 23° C; relatívna vlhkosť vzduchu cca 50 %. Pri nižších teplotách alebo vyššej relatívnej vlhkosti vzduchu sa doba schnutia predlžuje. Je nutné postarať sa o dobré vetranie.
- Druhý náter opäť naniesť vo veľmi tenkej vrstve a veľmi dôkladne vtrieť do dreva.
- cca. 30 min. nechať zavádnúť a potom všetky viditeľné prebytky zotrieť handričkou.
- Schnutie cca. 12 hodín; viď. bod 3.

OBLASTI POUŽITIA

Osma Čistý vosk sa hodí na ochranu dreva vo vnútri. Obloženie stien a stropov, drevené podlahy, nábytok a detské hračky. Kvôli svojim vodoodpudivým vlastnostiam sa tiež obzvlášť hodí na drevo vo vlhkých priestoroch (kuchyne, kúpeľne, bazény), kde sa po desiatročia najlepšie osvedčil.


Osma Čistý vosk je vhodný najmä pre bezfarebnú úpravu tvrdého dreva bohatého na obsiahnuté látky ako meranti, wengé, merbau atď.

Upozornenie: Výdatnosť jednotlivých produktov je priamo závislá na stave a druhu príslušného dreva. Všetky údaje sa vzťahujú na hladký a hoblomaný / obrúsený povrch. U iných povrchov, ako napr. kartáčovaný, štruktúrovaný alebo vrúbkovaný povrch môže byť stupeň výdatnosti odlišný. Podľa druhu dreva a jeho spracovania (napr. brúsenie) môže byť dosiahnuté rôznych výsledkov, preto sa odporúča vykonať skúšobný náter. Vždy je potrebné vyhodnotiť pred aplikáciou vhodnosť použiteľnosti vybranej drevinu pre daný účel.

VÝHODY

- > Vhodný pre drevo bohaté na obsiahnuté látky ako napr. merbau, wenge, jatoba..
- > Preniká obzvlášť hlboko do dreva
- > Chráni proti opotrebovaniu, nečistotám a vlhkosti
- > Lokálne opraviteľný
- > Prispôsobený vlastnostiam dreva a priedušný

NÁRADIE





FARBY A OCHRANA VO VNÚTRI

TVRDÝ VOSKOVÝ OLEJ FAREBNÝ



Odtieň Číslo	Balenie liter	Článok číslo	Balené po	Cena
3040 Transparentne biely	0,75	103 00 021	4	
	2,50	103 00 022	2	
3067 Svetlo šedá	0,75	103 00 406	4	
	2,50	103 00 408	2	
3071 Medový	0,75	101 00 294	4	
	2,50	101 00 300	2	
3072 Jantarový	0,75	101 00 302	4	
	2,50	101 00 303	2	
3073 Hnedá zem	0,75	101 00 305	4	
	2,5	101 00 306	2	
3074 Grafit	0,75	101 00 311	4	
	2,50	101 00 312	2	
3075 Čierna	0,75	101 00 317	4	
	2,50	101 00 318	2	

Na požiadanie tiež k dostaniu v 25 l kanistroch.

MANUÁLNE SPRACOVANIE

Hotový povrch za 2 dni, 2 nátery

(1. Tvrď voskový olej farebný, 2. bezfarebný Tvrď voskový olej)

1. Prvý náter na surové, brúsené drevo, cca 30 ml/m²
2. „Chyby náteru“ je možné opraviť až do 30 minút po 1. nátere na ešte mokrej ploche.
3. Schnutie cca 24 hodín; pri normálnej teplote cca 23° C; relatívna vlhkosť vzduchu cca 50 %. Pri nižších teplotách alebo vyššej relatívnej vlhkosti vzduchu sa doba schnutia predlžuje. Je nutné postarať sa o dobré vetranie.
4. Ak je požadované, dá sa suchý náter vyhladiť medzi nátermi jemným brúsnym papierom (veľkosť zrna 400) alebo scotchpadom.
5. Druhý náter cca 35 ml/ m² s Tvrďm voskovým olejom bezfarebným Original
6. Schnutie 8–10 hodín; podmienky viď. bod. 3.

Na bielo farbené podlahy a nábytok odporúčame použiť ako konečný náter Osmo Tvrď voskový olej farebný Biely 3040 alebo Efekt Natural 3041.

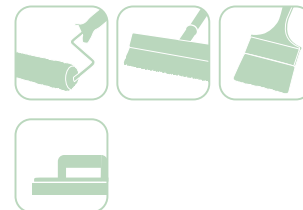
ODPORÚČANÉ POUŽITIE:

Osmo Tvrď voskový olej farebný je vhodný na ošetrovanie a dekoratívnu úpravu drevených podláh ako sú podlahy z masívneho dreva, vidieckych dosiek, paluboviek, OSB dosiek, a korkových podláh rovnako ako nábytku. Odporúča sa pre svetlé, tuzemské dreva.

VÝHODY

- > Chráni a zafarbuje
- > Harmonická konečná optika
- > Fládovanie dreva zostane úplne rozpoznateľné
- > Rezistentný káve, vínu a cole
- > Odolný voči potu a slinám, aj pre detské hračky úplne zdravotne nezávadný

NÁRADIE



TVRDÝ VOSKOVÝ OLEJ EFEKT



Odtieň Číslo	Balenie liter	Článok číslo	Balené po	Cena
3091 Strieborná	0,75	103 00 071	4	
	2,50	103 00 072	2	
3092 Zlatá	0,75	103 00 077	4	
	2,50	103 00 078	2	

MANUÁLNE SPRACOVANIE

Hotový povrch za 2 - 3 dni, 2 - 3 nátery

(1. Tvrď voskový olej Efekt Strieborný / Zlatý, 2. bezfarebný Tvrď voskový olej)

1. Prvý náter na surové, brúsené drevo, cca 30 ml/m²
2. U svetlých drevin: aby bol u svetlých drevin požadovaný efekt viditeľný, je potrebné drevo najskôr natrieť tmavým odtieňom napr. Dekoračným voskom čiernym, aby sme získali tmavý základ a ten je potrebné nechať 24 hodín schnúť.
3. „Chyby náteru“ je možné opraviť až do 30 minút po 1. nátere na ešte mokrej ploche.
4. Schnutie 24 hodín; pri normálnej teplote cca 23° C; relatívna vlhkosť vzduchu cca 50 %. Pri nižších teplotách alebo vyššej relatívnej vlhkosti vzduchu sa doba schnutia predlžuje. Je nutné postarať sa o dobré vetranie.
5. Ak je požadované, dá sa suchý náter vyhladiť medzi nátermi jemným brúsnym papierom (veľkosť zrna 400) alebo scotchpadom.
6. Druhý náter cca 35 ml/ m² s Tvrďm voskovým olejom bezfarebným Original.
7. Schnutie 8–10 hodín; podmienky viď. bod. 3.

OBLASTI POUŽITIA

Osmo Tvrď voskový olej Efekt Strieborný / Zlatý je optimálny pre dekoratívne zušľachtenie tmavých drevených podláh (dub dymový, orech atď.) alebo drevených podláh opatrených tmavým základným náterom, ako masívne podlahové palubovky, vidiecke dosky, parketové podlahy a tiež pre tmavé plochy nábytku.

VÝHODY

- > Pre tmavé dreveniny alebo drevo, ktoré sa najskôr natrie tmavým pigmentovým základom
- > Hodi sa k modernému štýlu bývania
- > S pravými metalickými pigmentami
- > Odolný voči potu a slinám, aj pre detské hračky úplne zdravotne nezávadný
- > Rezistentný káve, vínu a cole

NÁRADIE



OLEJOVÉ MORIDLO



Odtieň Číslo	Balenie liter	Článok číslo	Bale- né po	Cena
3501 Biela	1,00	151 00 807	4	
	2,50	151 00 809	2	
3512 Striebornó šedá	1,00	151 00 812	4	
	2,50	151 00 814	2	
3514 Grafit	1,00	151 00 817	4	
	2,50	151 00 819	2	
3516 Jatoba	1,00	151 00 822	4	
	2,50	151 00 824	2	
3518 Svetlo šedá	1,00	151 00 842	4	
	2,50	151 00 844	2	
3519 Natural	1,00	151 00 847	4	
	2,50	151 00 849	2	
3541 Havana	1,00	151 00 837	4	
	2,50	151 00 839	2	
3543 Koňak	1,00	151 00 827	4	
	2,50	151 00 829	2	
3564 Tabak	1,00	151 00 832	4	
	2,50	151 00 834	2	
3590 Čierna	1,00	151 00 802	4	
	2,50	151 00 804	2	

MANUÁLNE SPRACOVANIE

Hotový povrch za 2-3 dni, 2-3 nátery

(1/2. Olejové moridlo, 2/3. bezfarebný Tvrdý voskový olej)

TRANSPARENTNÝ NÁTER

1. Naneste olejové moridlo v tenkej vrstve pevným Osmo podlahovým štetcom, valčekom z mikrovlákien alebo špachtľou na suchý a čistý povrch.
2. Prípadné stopy po štetci sa dajú zahľadiť v priebehu 30 minút po nátere.
3. Rozleštíte bielym leštiacim kotúčom (padom).
4. Nechajte schnúť 12 hodín (pri normálnej teplote cca 23 °C / relatívnej vlhkosti vzduchu cca 50 %. Pri nižších teplotách alebo vyššej relatívnej vlhkosti vzduchu sa doba schnutia predlžuje. Je nutné postarať sa o dobré vetranie.

INTENZÍVNE FAREBNÉ TÓNY:

5. Prvý náter spravte tak, ako je uvedené v bode 1 - 4.
6. Druhý náter spravte opäť vo veľmi slabej vrstve, rovnako ako uvádza bod č. 1.
7. Rozleštíte bielym leštiacim kotúčom (padom).
8. Doba schnutia cca. 12 hodín, podľa bodu č. 4.
9. Po kroku 4 alebo 8 spravte konečný náter jedným bezfarebným Tvrdým vosk. olejom.

Upozornenie: Na menšie plochy možno Olejové moridlo naniesť tiež handričkou bez žmolkov.

OBLASTI POUŽITIA

Osmo Olejové moridlo je ideálny ako farebný základný náter pre odporúčané dreveniny na drevené podlahy ako masívne podlahové palubovky, sedliacka dosky, parketové podlahy, OSB a korkové podlahy a tiež na plochy nábytku.

VÝHODY

- > atraktívny výber odtieňov, transparentné alebo intenzívne tónovanie
- > umožňuje aplikáciu stierkou, valčekom a štetcom
- > ľahko spracovateľné
- > na báze prírodných rastlinných olejov



NÁRADIE



TUŽIDLO PRE OLEJOVÉ MORIDLO

Odtieň Číslo	Balenie liter	Článok číslo	Bale- né po	Cena
6631 Bezfarebné	0,06	151 00 528	6	

MANUÁLNE SPRACOVANIE

Hotový povrch za 1 deň, 2 - 3 nátery

1. Otvorte fľaštičku tužidla a jej obsah pridajte do balenia Olejového moridla. Úplne ju vyprázdňte. Dôkladne premiešajte.
2. Spracovanie sa vykoná tak ako je popísané u Osmo Olejového moridla.
3. Schnutie cca 4-5 hodín (pri normálnej teplote cca 23 °C / relatívna vlhkosť vzduchu cca 50%). Pri nižších teplotách alebo vyššej relatívnej vlhkosti vzduchu sa doba schnutia predlžuje. Je nutné sa postarať o dobré vetranie. (Prvý a možný druhý náter)
4. Konečný náter urobte bezfarebným Osmo Tvrdým voskovým olejom.

Upozornenie: Doba spracovateľnosti sa znižuje pridaním tužidla na cca 60 minút. Nenamiešajte si viac materiálu než zvládnete spracovať počas 45 minút. Keď viete, že nepoužijete celé balenie Olejového moridla, pridajte k nemu 6% tužidla - do extra nádoby!

OBLASTI POUŽITIA

Osmo Tužidlo pre Olejové moridlo slúži ako prísada k Osmo olejovému moridlu pre rýchlejšie schnutie.

VÝHODY

- > skrátená doba schnutia
- > pre silne frekventované podlahy
- > ideálny pre oblasť objektov



Upozornenie: Výdatnosť jednotlivých produktov je priamo závislá na stave a druhu príslušného dreva. Všetky údaje sa vzťahujú na hladký a hoblovaný / obrúsený povrch. U iných povrchov, ako napr. kartáčovaný, štruktúrovaný alebo vrúbkovaný povrch môže byť stupeň výdatnosti odlišný. Podľa druhu dreva a jeho spracovania (napr. brúsenie) môže byť dosiahnuté rôznych výsledkov, preto sa odporúča vykonať skúšobný náter. Vždy je potrebné vyhodnotiť pred aplikáciou vhodnosť použiteľnosti vybranej dreveniny pre daný účel.



OSMO ODPORÚČA

ODPORÚČANIA PRE DREVINY – AKÝ NÁTER NA AKÉ DREVO?

DREVINY	TVRDÝ VOSKOVÝ OLEJ ORIGINAL	TVRDÝ VOSKOVÝ OLEJ RAPID	ČISTÝ VOSK	TVRDÝ VOSKO- VÝ OLEJ FAREBNÝ	TVRDÝ VOS- KOVÝ OLEJ NATURAL EFEKT	TVRDÝ VOS- KOVÝ OLEJ EFEKT ZLATÝ/ STRIEBORNÝ	DEKO- RAČNÉ VOSKY	TVRDÝ VOSKOVÝ OLEJ PURE	BAREVNÝ OLEJ	OLEJOVÉ MORIDLO
Javor	+	+	o	+	+	-	o	+	+	o
Afromosia	-	-	+	-	-	-	-	-	-	-
Agát	+ ¹⁾	+ ¹⁾	o	+ ¹⁾	-	o	+ ¹⁾	+ ¹⁾	-	+
Bambus	+ ¹⁾	+ ¹⁾	o	-	+ ¹⁾	-	-	+ ¹⁾	-	-
Breza	+	+	o	+	+	-	+	+	+	+
Hruška	+	+	o	+	o	-	+	+	o	+
Buk	+	+	o	+	+	-	o	+	+	+
Doussie	-	-	+	-	-	-	-	-	-	-
Dub	+	+	o	+	+	o	+	+	+	+
Dub dymový	+ ¹⁾	+ ¹⁾	o	+ ¹⁾	-	+ ¹⁾	+ ¹⁾	+ ¹⁾	-	+
Jelša	+	+	o	+	+	-	+	+	+	+
Jaseň	+	+	o	+	+	o	+	+	+	+
Eukalyptus	+ ¹⁾	+ ¹⁾	o	+ ¹⁾	-	-	o	+ ¹⁾	o	o
Smrek / Borovica	+	+	o	+	+	-	+	+	+	+
Ipe	-	-	+	-	-	-	-	-	-	-
Jarrah austrálsky	+	+	o	+	-	+	+	+	o	+
Jatoba	-	-	+	-	-	-	-	-	-	-
Iroko	-	-	+	-	-	-	-	-	-	-
Kempas	+ ¹⁾	+ ¹⁾	o	+ ¹⁾	-	+ ¹⁾	o	+ ¹⁾	o	o
Borovica	+	+	o	+	+	-	+	+	+	+
Čerešňa	+ ¹⁾	+ ¹⁾	o	+ ¹⁾	-	-	-	+ ¹⁾	-	-
Korok	+ ¹⁾	+ ¹⁾	o	+ ¹⁾	+ ¹⁾	-	+ ¹⁾	+ ¹⁾	+ ¹⁾	+
Smrekovec	+	+	o	+	+	-	+	+	+	+
Mahagón	-	-	+	-	-	-	-	-	-	-
Merbau	+ ¹⁾	+ ¹⁾	+ ¹⁾	+ ¹⁾	-	-	o	+ ¹⁾	-	o
Orech americký	+ ¹⁾	+ ¹⁾	o	+ ¹⁾	-	-	o	+ ¹⁾	o	o
Orech brazílsky	-	-	+	-	-	-	-	-	-	-
Oliva	+ ¹⁾	+ ¹⁾	+	+ ¹⁾	-	-	-	+ ¹⁾	-	-
OSB brúsené	+ ¹⁾	+ ¹⁾	o	+ ¹⁾	+ ¹⁾	-	+ ¹⁾	+ ¹⁾	+ ¹⁾	+
Palisander	-	-	+	-	-	-	-	-	-	-
Borovica kanadská	+	+	o	+	+	-	+	+ ¹⁾	+ ¹⁾	+
Robinia	+	+	o	+	+	o	+	+	+	+
Tík	+ ¹⁾	+ ¹⁾	o	+ ¹⁾	-	o	+ ¹⁾	+ ¹⁾	+ ¹⁾	+
Tiger Woods	+ ¹⁾	+ ¹⁾	o	-	-	-	-	+ ¹⁾	-	-
Brest	+	+	o	+	-	-	+	+	+	+
Vlašský orech	+ ¹⁾	+ ¹⁾	o	+ ¹⁾	-	-	o	+ ¹⁾	o	+
Wenge	-	-	+	-	-	-	-	-	-	-

+ odporúčany

+1) dbať na veľmi tenkú vrstvu

o možno

- neodporúčany

VOSK K APLIKÁCIÍ STRIEKANÍM



Odtieň Číslo	Balenie liter	Článok číslo	Bale- né po	Cena
3009 Bezfarebný - polomat protišmykový R9	2,50	151 01 000	2	
	10,00	151 01 004	1	
3012 Biely krycí	2,50	151 01 015	2	
	10,00	151 01 019	1	
3066 Biely - transparentný	2,50	151 01 010	2	
	10,00	151 01 014	1	
3084 Bezfarebný - mat	2,50	151 00 900	2	
	10,00	151 00 904	1	
3085 Bezfarebný - hodvábný polomat	2,50	151 00 905	2	
	10,00	151 00 909	1	
3086 Bezfarebný - lesklý	2,50	101 00 521	2	
	10,00	101 00 522	1	

MANUÁLNE SPRACOVANIE

Hotový povrch za 1 deň, 2 nátery

1. Prvý nástrek: Pomocou striekacej pištole s nádobkou, vysokotlakovej striekacej pištole AIRLESS / AIRMIX alebo nízkotlakovej striekacej pištole HVLP (možno tiež aplikovať štetcom alebo handričkou.) Nanášané množstvo závisí na druhu dreva a jeho obrúsenie, cca 35 - 40 g / m². Nechajte schnúť pri dostatočnom vetraní.
2. Urobte obrúsenie brúsnyim papierom so zrnitosťou min. P220
3. Druhý nástrek: Pomocou striekacej pištole s nádobkou, vysokotlakovej striekacej pištole AIRLESS / AIRMIX alebo nízkotlakovej striekacej pištole HVLP Nanášané množstvo závisí od povrchu cca 35 - 40 g / m².
4. Nechajte schnúť pri dostatočnom vetraní.
5. Parametre striekania: Rešpektujte prosím informáciu o produkte.

Upozornenie: Dekoračný vosk s protišmykovou úpravou R9 (3009) nie je možné medzi nástrekní prebrusovať ani pádovať.

OBLASTI POUŽITIA

Osmo Vosk k aplikácii striekanim je ideálny pre všetky odporúčané dreva vo vnútri, u ktorých je potrebné trvalo odolný povrch s jednoduchou údržbou, napr. schody, nábytok, stolné dosky, kuchynské pracovné dosky, hračky, parkety, podlahy atď. Je zvlášť vhodný pre použitie vo vlhkých priestoroch ako kúpeľňa a kuchyňa.

VÝHODY

- > extrémne vysoká odolnosť, je odolný proti zošliapaniu
- > pre striekacie pištole s nádobkou, vysokotlakovej striekacie pištole AIRLESS / AIRMIX alebo nízkotlakovej striekacie pištole HVLP
- > jednoduché spracovanie
- > rýchloschnúci
- > vhodný aj do vlhkých priestorov
- > rezistentné káve, víne a cole

NÁRADIE



PARAMETRE PRE STRIEKANIE

Striekacie pištole s nádobkou: striekací tlak 3 - 3.5 bar, tryska 1.3 - 2 mm

Airless / Airmix:

Tlak materiálu 80 - 120 bar

Tlak vzduchu 1 - 2.5 bar

Tryska 0.28 - 0.38 mm

V závislosti na spôsobe práce obsluhy, stavu zariadenia a druhu a tvaru ošetrovanej plochy je nutné pred aplikáciou parametre primerane upraviť.

HVLP nízkotlakové striekacie pištole:

Vzhľadom k veľkému množstvu týchto zariadení nie je možné stanoviť žiadne orientačné hodnoty nastavenia.

DOBA SCHNUTIA

Suché tak, že nelepiť prach:

Po cca 2 - 3 hodinách pri normálnej teplote (cca 23 ° C / relatívna vlhkosť vzduchu 50%) ; 1 hodina pri 50 ° C v sušiackej komore s cirkulujúcim vzduchom

Schopné prebrúsenie:

Po cca 6 - 8 hodinách pri normálnej teplote (cca 23 ° C / relatívna vlhkosť vzduchu 50%) ; 2 - 3 hodiny pri 50 ° C v sušiackej komore s cirkulujúcim vzduchom

Pochôdzne / zaťažiteľné:

Po cca 12 - 16 hodinách pri normálnej teplote (cca 23 ° C / relatívna vlhkosť vzduchu 50%) ; 6 - 8 hodín pri 50 ° C v sušiackej komore s cirkulujúcim vzduchom

Zásadne dobre vetrajte. Pri nízkych teplotách alebo vysokej relatívnej vlhkosti vzduchu sa doba schnutia predlžuje.

ODBORNÝ TIP



FAREBNÉ PRIMORENIE DEKORAČNÉHO VOSKU K APLIKÁCIÍ STRIEKANÍM

Olejové moridlo môže byť zmiešané s Dekoračným voskom k aplikácii striekanim.

Sú k dispozícii dva spôsoby:

1. Priamo aplikujte olejové moridlo na povrch dreva štetcom a vmasírujte bielym padom do pórov dreva.
2. Dekoračný vosk k aplikácii striekanim môže byť zmiešaný s 30% podielom Olejového moridla.



FARBY A OCHRANA VO VNÚTRI

DEKORAČNÝ VOSK TRANSPARENTNÉ ODTIENE



Odtieň Číslo	Balenie liter	Článok číslo	Bale- né po	Cena
3101 Bezfarebný	0,125	101 00 091	6	
	0,375	101 00 001	4	
	0,75	101 00 002	4	
	2,50	101 00 003	2	
3102 Buk ľahko parený	0,125	101 00 811	6	
	0,375	101 00 812	4	
	0,75	101 00 814	4	
	2,50	101 00 816	2	
3103 Dub svetlý	0,125	101 00 801	6	
	0,375	101 00 802	4	
	0,75	101 00 805	4	
	2,50	101 00 807	2	
3111 Biely	0,125	101 00 092	6	
	0,375	101 00 004	4	
	0,75	101 00 005	4	
	2,50	101 00 006	2	
3118 Šedý granit	0,125	101 00 330	6	
	0,375	101 00 332	4	
	0,375	101 00 336	4	
	2,50	101 00 338	2	
3119 Hodvábné šedý	0,125	101 00 341	6	
	0,375	101 00 342	4	
	0,75	101 00 344	4	
	2,50	101 00 444	2	
3123 Zlatý javor	0,125	101 00 093	6	
	0,375	101 00 013	4	
	0,75	101 00 014	4	
	2,50	101 00 015	2	
3136 Breza	0,125	101 00 094	6	
	0,375	101 00 075	4	
	0,75	101 00 076	4	
	2,50	101 00 077	2	

Na požiadanie tiež k dostaniu v 25 l kanistroch.

Na bielo farbené podlahy a nábytok odporúčame použiť ako konečný náter Osmo Tvrdý voskový olej farebný Biely 3040 alebo Efekt Natural 3041.

Odtieň Číslo	Balenie liter	Článok číslo	Bale- né po	Cena
3137 Čerešňa	0,125	101 00 095	6	
	0,375	101 00 078	4	
	0,75	101 00 079	4	
	2,50	101 00 080	2	
3138 Mahagon	0,125	101 00 096	6	
	0,375	101 00 084	4	
	0,75	101 00 085	4	
	2,50	101 00 086	2	
3143 Koňak	0,125	101 00 270	6	
	0,375	101 00 271	4	
	0,75	101 00 272	4	
	2,50	101 00 273	2	
3161 Ebenové drevo	0,125	101 00 098	6	
	0,375	101 00 022	4	
	0,75	101 00 023	4	
	2,50	101 00 024	2	
3164 Dub	0,125	101 00 099	6	
	0,375	101 00 031	4	
	0,75	101 00 032	4	
	2,50	101 00 033	2	
3166 Orech	0,125	101 00 100	6	
	0,375	101 00 081	4	
	0,75	101 00 082	4	
	2,50	101 00 083	2	
3168 Dub antický	0,125	101 00 263	6	
	0,375	101 00 261	4	
	0,75	101 00 262	4	
	2,50	101 00 291	2	

MANUÁLNE SPRACOVANIE

Hotový povrch za 1 - 2 dni, 1 - 2 nátery

Prvý náter na surové, brúsené drevo, cca 30 ml/m²

- „Chyby náteru“ je možné opraviť až do 30 minút po 1. nátere na ešte mokrej ploche.
- Schnutie cca 12 hodín; pri normálnej teplote cca 23° C; relatívna vlhkosť vzduchu cca 50 %. Pri nižších teplotách alebo vyššej relatívnej vlhkosti vzduchu sa doba schnutia predlžuje. Je nutné postarať sa o dobré vetranie.
- Morenie jemného farebného efektu: V priebehu 20 minút po nanosení zotrite handričkou alebo bielym padom v smere fiádrovania dreva.

Krycí: Pokiaľ bude požadovaná krycia intenzita farby, postup opakujte (naneste však maximálne 2 nátery).

Ako farebný základný náter na podlahy: Schnutie cca 24 hodín (namiesto 12 hodín; Podmienky vid. bod. 3) Druhý náter bezfarebným Tvrdým voskovým olejom cca 35 ml/m². Schnutie cca 8 - 10 hodín. Podmienky vid. Bod 3).

ODPORÚČANÉ POUŽITIE

Osmo Dekoračný vosk je vhodný na ošetrovanie a dekoratívnu úpravu dreva v interiéri: obloženie stien, lišty, nosníky rovnako ako dvere. Je tiež vhodný na ošetrovanie špároviok, OSB a MDF dosiek. Ideálne ako farebný základ pre drevené podlahy a na ošetrovanie ztmavých drevených plôch. Je obzvlášť odporúčaný pre použitie na nábytok a hračky.

VÝHODY

- > Ľahko spracovateľný
- > Prispôsobený vlastnostiam dreva a priuďušný
- > Odolný a odpudzujúci nečistoty, odolný voči chemikáliám v domácnosti
- > Odolný voči potu a slinám, aj pre detské hračky úplne zdravotne nezávadný

NÁRADIE



DEKORAČNÝ VOSK, INTENZÍVNE ODTIENE



Odtieň Číslo	Balenie liter	Článok číslo	Bale- né po	Cena
3104 Červená cca RAL 3000	0,125	101 00 828	6	
	0,375	101 00 830	4	
3105 Žltá cca RAL 1021	0,125	101 00 822	6	
	0,375	101 00 824	4	
3125 Modrá cca RAL 5010	0,125	101 00 834	6	
	0,375	101 00 836	4	
3131 Zelená cca RAL 6029	0,125	101 00 840	6	
	0,375	101 00 842	4	
3132 Šedo béžová	0,125	101 00 846	6	
	0,375	101 00 848	4	
	0,75	101 00 850	4	
3169 Čierna	0,125	101 00 451	6	
	0,375	101 00 452	4	
	0,75	101 00 453	4	
	2,50	101 00 454	2	

Odtieň Číslo	Balenie liter	Článok číslo	Bale- né po	Cena
3172 Hodváb	0,125	101 00 375	6	
	0,375	101 00 390	4	
	0,75	101 00 405	4	
	2,50	101 00 420	2	
3181 Kremeň	0,125	101 00 370	6	
	0,375	101 00 385	4	
	0,75	101 00 400	4	
	2,50	101 00 415	2	
3186 Biely mat	0,125	101 00 379	6	
	0,375	101 00 394	4	
	0,75	101 00 409	4	
	2,50	101 00 424	2	
3188 Sneh	0,125	101 00 456	6	
	0,375	101 00 457	4	
	0,75	101 00 458	4	
	2,50	101 00 459	2	

TOP OLEJ



Odtieň Číslo	Balenie liter	Článok číslo	Bale- né po	Cena
3028 Bezfarebný - hodvábny polomat	0,5	103 00 049	6	
3058 Bezfarebný - mat	0,5	139 00 050	6	
3061 Agát	0,5	139 00 072	6	
3068 Natural	0,5	103 00 061	6	

MANUÁLNE SPRACOVANIE

Hotový povrch za 2 dni, 2 nátery

1. Prvý náter na surové, brúsené drevo cca 35 ml / m².
2. Nános vykonajte najlepšie handričkou bez žmolkov. "Chyby náteru" možno opraviť až do 15 minút po 1. nátere na ešte mokrej ploche.
3. Schnutie cca 8 - 10 hodín (pri normálnej teplote cca 23 ° C / relatívna vlhkosť vzduchu cca 50%). Pri nižších teplotách alebo vyššej vlhkosti vzduchu sa doba schnutia predlžuje. Nechajte schnúť pri dostatočnom vetraní.
4. Druhý nános cca 35 ml / m².
5. Schnutie cca 8 - 10 hodín. Podmienky viď. bod. 3.

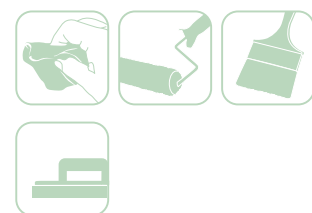
OBLASTI POUŽITIA

Top Olej je ideálny na ochranu plôch nábytku a pracovných dosiek z masívneho dreva alebo z lepeného dreva (napr. kuchynskej pracovnej dosky, písacie stoly, regály atď.) vo vnútri. Rovnako je vhodný pre korok a OSB dosky.

VÝHODY

- > Nezávadný pre potraviny
- > Odolný voči chemikáliám používaných v domácnosti a škvrnám
- > Odpudzuje vodu a je odolný voči oderu
- > Odolný voči potu a slinám, aj pre detské hračky úplne zdravotne nezávadný
- > Nezávadný pre ľudí, zvieratá a rastliny

NÁRADIE



Upozornenie: Výdatnosť jednotlivých produktov je priamo závislá na stave a druhu príslušného dreva. Všetky údaje sa vzťahujú na hladký a hobfovaný / obrúsený povrch. U iných povrchov, ako napr. kartáčovaný, štruktúrovaný alebo vrúbkovaný povrch môže byť stupeň výdatnosti odlišný. Podľa druhu dreva a jeho spracovania (napr. brúsenie) môže byť dosiahnuté rôznych výsledkov, preto sa odporúča vykonať skúšobný náter. Vždy je potrebné vyhodnotiť pred aplikáciou vhodnosť použiteľnosti vybranej dreviny pre daný účel.



FARBY A OCHRANA VO VNÚTRI



OCHRANA DREVA

Odtieň Číslo	Balenie liter	Článok číslo	Bale- né po	Cena
4006 Bezfarebný	0,75	123 00 001	4	
	2,50	123 00 002	2	



MANUÁLNE SPRACOVANIE

Hotový povrch za 1 deň, 1 náter (nie je samostatný náter)

1. Náter na surové, brúsené drevo cca 120 ml / m².
2. Schnutie cca 24 hodín pri postupe natieraní štetcom príp. cca 36 hodín pri postupe máčaním (pri normálnej teplote cca 23 ° C / relatívna vlhkosť vzduchu cca 50%). Pri nižších teplotách alebo vyššej vlhkosti vzduchu sa doba schnutia predlžuje. Nechajte schnúť pri dostatočnom vetraní.
3. Konečný náter musí byť vykonaný počas jedného týždňa.

OBLASTI POUŽITIA

Osmo Ochrana dreva je vhodná pre všetko drevo vo vnútorných priestoroch, napr. drevené podlahy z drevnín obzvlášť náchylných na modranie (napr. borovica), okenné rámy, drevo v kúpeľniach atď., drevo vonku, kde je požadovaná absolútna ekologická impregnácia bez obsahu biocidov, napr. detské hračky a debničky na pieskovisko.

VÝHODY

- > Na použitie vo vnútri aj vonku
- > Silne odpuďzuje vodu a je bez organických biocidov
- > ľahko spracovateľná
- > Prispôsobená vlastnostiam dreva a priateľná
- > Odolná voči potu a slinám, aj pre detské hračky úplne zdravotne nezávadná

NÁRADIE



ÚDRŽBOVÝ OLEJ



Odtieň Číslo	Balenie liter	Článok číslo	Bale- né po	Cena
3079 Bezfarebný - matný	1,00	151 01 040	4	
	2,50	151 01 041	2	
	10,00	151 01 042	1	
3081 Bezfarebný - hodvábný polomat	1,00	151 01 045	4	
	2,50	151 01 046	2	
	10,00	151 01 047	1	
3098 Bezfarebný - polomat protišmykový R9	1,00	151 01 060	4	
	2,50	151 01 061	2	
	10,00	151 01 062	1	
3440 Biely transparentný	1,00	151 01 043	4	
	2,50	151 01 044	2	
	10,00	103 00 420	1	



MANUÁLNE SPRACOVANIE

Hotový povrch za 1 deň, 1 náter

1. Naneste tenko na povrch s dvojistou stierkou alebo Osmo valčekom z mikrovlákiem
2. Jednokotúčovým strojom, napr. Osmo FloorXcenter a bielym padom vmasírujte do povrchu (okrem 3098).
- Odstráňte prebytky.
3. Nechajte schnúť pri dostatočnom vetraní.
4. Na menšie plochy možno Údržbový olej naniesť tiež handričkou bez žmolkov.

OBLASTI POUŽITIA

Osmo Údržbový olej je ideálny pre údržbu všetkých drevených podláh s povrchovou úpravou Tvrdým voskovým olejom. Masívne podlahové palubovky, vidiecke dosky, parketové podlahy, OSB a korkové podlahy a tiež schody a plochy nábytku. Zvlášť sa odporúča pre oblasť objektov (napr. reštaurácie, múzeá a iné silne zaťažované podlahy).

VÝHODY

- > ideálny pre oblasť objektov
- > údržbová starostlivosť bez obrusovania
- > rýchloschnúci
- > prispôsobený program Osmo na starostlivosť a údržbu

NÁRADIE



VOSK DO VNÚTORNÝCH PRIESTOROV



Odtieň Číslo	Balenie liter	Článok číslo	Balené po	Cena
7393 Biely - transparentný	0,75	131 00 226	4	
	2,50	131 00 227	2	
7394 Biely - krycí	0,75	131 00 230	4	
	2,50	131 00 231	2	

MANUÁLNE SPRACOVANIE

Hotový povrch za 1 deň, 2 nátery

1. Prvý náter na surové drevo cca 62 ml / m².
2. Schnutie cca 3 - 4 hodiny (pri normálnej teplote cca 23 ° C / relatívna vlhkosť vzduchu cca 50%). Pri nižších teplotách alebo vyššej vlhkosti vzduchu sa doba schnutia predlžuje.
3. Nechajte schnúť pri dostatočnom vetraní.
3. Ak je požadované, možno vyschnutý náter vyhladiť medzi nátermi jemným brúsnym papierom (veľkosť zrna 400) alebo Scotchpadom
4. Druhý náter cca 62 ml / m².
5. Schnutie cca 3 - 4 hodiny. Podmienky viď. bod. 2.

OBLASTI POUŽITIA

Osmo Vosk do vnútorných priestorov sa hodí na ochranu a dekoratívne zušľachtenie dreva vo vnútri. Obloženie stien a stropov, lišty a trámy a tiež nábytok, dvere a detské hračky.

Je tiež vhodný ako renovačný a opravný náter pre drevo s priemyselne vykonanou konečnou úpravou s Osmo "Vosk biely transparentný" (7393) alebo "Classic biely" (7394) a na renovovanie starých stropov z profilovaného dreva.

VÝHODY

- > Nie je potrebné ani základný náter ani brúsenie medzi nátermi.
- > Ľahké spracovanie
- > Možno ľahko vykonávať práce nad hlavou
- > Neutrálny zápach a zdravá klíma v miestnosti

NÁRADIE



UVIWX® UV OCHRANA



Odtieň Číslo	Balenie liter	Článok číslo	Balené po	Cena
7200 Bezfarebný - polomat	0,75	132 00 051	4	
	2,50	132 00 050	2	
7266 Biely smrek	0,75	132 00 135	4	
	2,50	132 00 136	2	

MANUÁLNE SPRACOVANIE

Hotový povrch za 1 deň, 2 nátery

1. Prvý náter na surové drevo cca 62 ml / m².
2. Schnutie cca 3 - 4 hodiny (pri normálnej teplote cca 23 ° C / relatívna vlhkosť vzduchu cca 50%). Pri nižších teplotách alebo vyššej vlhkosti vzduchu sa doba schnutia predlžuje. Nechajte schnúť pri dostatočnom vetraní.
3. Ak je požadované, možno vyschnutý náter vyhladiť medzi nátermi jemným brúsnym papierom (veľkosť zrna 400) alebo Scotchpadom.
4. Druhý náter cca 62 ml / m².
5. Schnutie cca 3 - 4 hodiny. Podmienky viď. bod. 2.

OBLASTI POUŽITIA

Osmo Uviwax® UV ochrana sa hodí ako samostatný náter na obloženie stien a stropov a tiež na skrine a dvere v oblasti vo vnútri. Je tiež vhodný ako renovačný a opravný náter pre drevo s priemyselne vykonanou konečnou úpravou s Osmo Uviwax® UV ochranou (dodatkový náter pre rezné hrany a otvory na skrutky, doplnkové lišty, dosky atď.) Hodí sa pre všetky tuzemské druhy dreva.

VÝHODY

- > UV ochrana pre vnútorné priestory
- > Drevo si uchová svoj prírodný, svetlý farebný odtieň po mnoho rokov, nežltne.
- > Odolný voči potu a slinám, aj pre detské hračky úplne zdravotne nezávadný

NÁRADIE



Upozornenie: Výdatnosť jednotlivých produktov je priamo závislá na stave a druhu príslušného dreva. Všetky údaje sa vzťahujú na hladký a hobfovaný / obrúsený povrch. U iných povrchov, ako napr. kartáčovaný, štruktúrovaný alebo vrúbkovaný povrch môže byť stupeň výdatnosti odlišný. Podľa druhu dreva a jeho spracovania (napr. brúsenie) môže byť dosiahnuté rôznych výsledkov, preto sa odporúča vykonať skúšobný náter. Vždy je potrebné vyhodnotiť pred aplikáciou vhodnosť použiteľnosti vybranej dreveniny pre daný účel.



FARBY A OCHRANA VO VNÚTRI



SADA NA ÚDRŽBU PODLAHY

produkt	Článok číslo	Balené po	Cena
Údržbový set na podlahy	129 00 007	1	

OBSAH SADY

- > Wisch-Fix koncentrát na čistenie a údržbu 1 l
- > Vosková údržba a čistiaci prostriedok sprej 0,4 l
- > Utiery na nanášanie 3 kusy, návod na údržbu
- > Rešpektujte prosím pokyny na spracovanie jednotlivých produktov.

OBLASTI POUŽITIA

Osmo sada na údržbu podlahy je ideálna na čistenie a údržbu drevených podláh, ktoré majú povrchovú úpravu Tvrdým voskovým olejom.

VÝHODY

- > Jedna sada pre všetky prípady - kompletne vybavenie na čistenie a údržbu.

NÁRADIE



VOSKOVÁ ÚDRŽBA A ČISTIACI PROSTRIEDOK



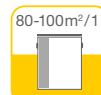
Odtieň číslo	Balenie liter	Článok číslo	Balené po	Cena
3029 Bezfarebný	0,50	139 00 031	6	
	1,00	139 00 002	6	
	10,00	139 00 013	1	
	25,00	139 00 003	1	
3087 Biely	0,50	139 00 067	6	
	1,00	139 00 055	6	
3029 Bezfarebný, sprej	0,40	139 00 041	6	

MANUÁLNE SPRACOVANIE

1. Čistenie na sucho mopom na prach alebo vysávačom, príp. predčistenie Wisch-Fixom (pozri nižšie).
2. Cca 2 čajové lyžičky na m² naneste na podlahu a na ploche rovnomerne rozotrite utierkou z aktívnych vlákien alebo jednodotúčovým strojom (biely pad). Naneste len vo veľmi tenkej vrstve.
3. Schnutie cca 30 - 40 minút za dobrého vetrania.
4. V pravidelných intervaloch údržby je bezpodmienečne nutné, v priebehu rokov podlahe dopĺňať potrebné olejové podiely Tvrdého voskového oleja. Na zvlášť silno zaťažovaných miestach (vychodené cestičky atď.) Na očistený povrch naneste Osmo Údržbový olej alebo Osmo Tvrdý voskový olej Original, bezfarebný.

Manuálne spracovanie Voskovej údržby a čistiaceho prostriedku v spreji

1. Pred použitím pretrepte.
2. Na vykonávanie údržby držte nádobku čo možno rovno a z cca 30 cm vzdialenosti naneste na očistený, suchý povrch a rovnomerne rozotrite handričkou alebo Scotchpadom.
3. Na odstránenie škvŕn naneste priamo na znečistené miesto - u zvlášť odolných škvŕn použite handričku alebo Scotchpad.
4. Uvoľnenú špinu utrite ..



OBLASTI POUŽITIA

Osmo Vosková údržba a čistiaci prostriedok / sprej je ideálny na odstránenie odolných škvŕn, ako napr. tuk alebo krém na topánky a výborne sa hodia k oživeniu všetkých povrchov s úpravou Osmo Tvrdým voskovým olejom.

VÝHODY

- > Na podlahy a nábytok
- > Čistí a regeneruje zároveň
- > Zásobuje drevo prírodnými tvrdými voskmi, bez toho aby sa vytvoril film
- > Optimálne v spojení s Opti-sadou

NÁRADIE



INTENZÍVNY ČISTIČ



Odtieň Číslo	Balenie liter	Článok číslo	Bale- né po	Cena
8019 Bezfarebný	1,00	151 01 050	6	
	5,00	151 01 055	1	

MANUÁLNE SPRACOVANIE

1. Koncentrát 1: 10 až 1: 20 zriedte vodou.
2. Naneste na znečistené plochy, nechajte uvoľniť nečistoty a následne ich odstráňte čistou vodou. Pre strojové spracovanie na podlahách doporučujeme použiť jednotúčový stroj (napr. Osmo FloorXcenter) so sadou kief, červeným alebo zeleným padom.
3. Nečistoty odstráňte Osmo mopom na stieranie na vlhko alebo bavlnenou handričkou bez žmolkov.
4. Po uschnutí urobte dodatočnú úpravu čisteného povrchu Údržbovým olejom alebo Tvrdým voskovým olejom ..
5. Nepoužívajte neriedený. V každom prípade vyskúšajte znášanlivosť s podkladom. Dodatočná úprava Údržbovým olejom alebo Tvrdým voskovým olejom sa vykoná v závislosti na stave povrchu po čistení.

OBLASTI POUŽITÍ

Osmo Intenzívny čistič je ideálny ako alternatíva k brúseniu u všetkých olejovaných a voskovaných drevených povrchov, napr. podlahy, nábytok a tiež plasty, ušľachtilú oceľ a iné vode odolné povrchy.

VÝHODY

- > jednoduché použitie
- > ideálny pre oblasť objektov
- > dôkladné čistenie miesto brúsenia
- > na použitie vo vnútri a vonku

NÁRADIE



WISCH-FIX



Odtieň Číslo	Balenie liter	Článok číslo	Bale- né po	Cena
8016 Bezfarebný	1,00	139 00 030	6	
	5,00	139 00 038	1	
	10,00	139 00 062	1	

MANUÁLNE SPRACOVANIE

1. Čistenie na sucho mopom na prach alebo vysávačom.
2. Koncentrát: 1 uzáver Wisch-Fixky na 2 liter vody, pri použití strojom (napr. FloorXcenter) alebo vysokom stupni znečistenia možno dávkovanie zvýšiť až na zmiešavací pomer 1: 1.
3. Zotrite na vlhko a okamžite utrite do sucha.

OBLASTI POUŽITIA

Osmo Wisch-Fix je zvlášť vhodný na čistenie a údržbu olejovaných a voskovaných drevených podláh. Okrem toho sa odporúča na nábytok, drevo, obloženie stien a stropov.

VÝHODY

- > Vysoko účinný koncentrát na čistenie a údržbu s prírodnými obsiahnutými látkami.
- > K pravidelnému čisteniu a údržbe
- > Zvlášť sa odporúča pre drevené podlahy s úpravou Tvrdým voskovým olejom.
- > Pôsobí tak, že podlahe doplní potrebný olej a nevysušuje ju.

NÁRADIE



ČISTIČ SPREJ



Odtieň Číslo	Balenie liter	Článok číslo	Bale- né po	Cena
8026 Bezfarebný	0,50	129 00 084	6	

MANUÁLNE SPRACOVANIE

1. Odstráňte hrubé nečistoty.
2. Nastriekajte na povrch.
3. Vyčistite povrch čistou handričkou nezanechávajúcou chlpy a nechajte schnúť.

OBLASTI POUŽITIA

Osmo Čistič Sprej je zvlášť vhodný na čistenie olejovaných a voskovaných drevených povrchov v interiéri. Je odporúčaný najmä pre čistenie povrchov ošetrovaných prípravkom Osmo Top olejom alebo Osmo Tvrdým voskovým olejom.

VÝHODY

- > Účinné vyčistenie
- > Čistí bez narušenia povrchu
- > Oživi a regeneruje povrch
- > Jednoduché použitie
- > Vhodné pre privátne aj verejné oblasti
- > Vhodné pre všetky druhy dreva

NÁRADIE





To najlepšie pre drevo, ktoré je vystavené vetru a poveternosti, je farba, ktorá bola vyvinutá iba pre drevo.

VONKU



POHLADOVÉ ZÁBRANY



TERASOVÉ OLEJE
(Strana 32)



UV OCHRANNÝ OLEJ
/ UV OCHRANNÝ OLEJ
EXTRA
(Strana 35)



UV-OCHRANNÝ
OLEJ **FAREBNÝ**
(Strana 35)



OCHRANNÁ OLEJOVÁ LAZÚRA
(Strana 36)



OCHRANNÁ OLEJOVÁ LAZÚRA
NA DŘEVO **EFEKT**
(Strana 37)



JEDNORÁZOVÁ
LAZÚRA HS **PLUS**
(Strana 37)



VIDIECKA FARBA
(Strana 38)

TERASY



TERASOVÉ OLEJE
(Strana 32)



PROTIŠMYKOVÝ
TERASOVÝ OLEJ
(Strana 33)



VOSK NA
REZNÉ HRANY
(Strana 33)



OCHRANNÁ OLEJOVÁ LAZÚRA
(Strana 36)



ČISTIČ DREVENÝCH
TERÁS
(Strana 40)



WPC & BPC ČISTIČ
KOMPOZITNÝCH
TERÁS
(Strana 40)



ODŠEĎOVAČ
DŘEVA GÉL
(Strana 41)



GARD CLEAN
ODŠTŘAŇOVAČ
ZELENÉHO
POVLAKU
(Strana 41)

ZÁHRADNÝ NÁBYTOK



TERASOVÉ OLEJE
(Strana 32)



JEDNORÁZOVÁ
LAZÚRA HS PLUS
(Strana 37)



VIDIECKA FARBA
(Strana 38)



ODŠEĎOVAČ DREVA
GÉL
(Strana 41)



ČISTIČ SPREJ
(Strana 41)



OLEJ NA
ZÁHRADNÝ
NÁBYTOK -
SPREJ
(Strana 41)



SADA NA ÚDRŽBU
ZÁHRADNÉHO
NÁBYTKU
(Strana 41)

FASÁDA / ZÁHRADNÉ DOMČEKY



OCHRANNÁ OLEJOVÁ
LAZÚRA
(Strana 36)



OCHRANNÁ OLEJOVÁ
LAZÚRA NA DREVO **EFEKT**
(Strana 37)



VIDIECKA FARBA
(Strana 38)



JEDNORÁZOVÁ
LAZÚRA HS PLUS
(Strana 37)



UV OCHRANNÝ OLEJ
/ UV OCHRANNÝ OLEJ **EXTRA**
(Strana 35)



IMPREGNÁCIA
DREVA WR
(Strana 40)



KRYCIA LAZÚRA
NA DREVO
(Strana 39)



VOSK NA REZNÉ
HRANY
(Strana 33)



UV-OCHRANNÝ
OLEJ **FAREBNÝ**
(Strana 35)



TERASOVÉ OLEJE

Odtieň Číslo	Balenie liter	Článok číslo	Bale- né po	Cena
004 Douglasie olej prírodné sfarbený	0,75	115 00 018	4	
	2,50	115 00 019	2	
006 Bangkirai olej prírodné sfarbený	0,75	115 00 012	4	
	2,50	115 00 013	2	
007 Olej na ták bezfarebný	0,375	115 00 004	4	
	0,75	115 00 002	4	
	2,50	115 00 005	2	
009 Červený smrek olej prírodné sfarbený	0,75	115 00 020	4	
	2,50	115 00 021	2	
010 Thermo drevo olej prírodné sfarbený	0,75	115 00 043	4	
	2,50	115 00 045	2	
013 Garapa olej prírodné sfarbený	0,75	115 00 081	4	
	2,50	115 00 082	2	
014 Massaranduba olej prírodné sfarbený	0,75	115 00 084	4	
	2,50	115 00 085	2	
016 Bankirai olej tmavý	0,75	115 00 063	4	
	2,50	115 00 062	2	
019 Terasový olej šedý	0,75	115 00 141	4	
	2,50	115 00 142	2	
021 Terasový olej dub bahenný	0,75	115 00 154	4	
	2,50	115 00 156	2	

MANUÁLNE SPRACOVANIE

Hotový povrch za 2 dni, 2 nátery

1. Prvý náter tenko na surové (zvetrané) drevo cca 35 ml / m².
Upozornenie: Drevo bohaté na živicu a obsiahnuté látky nechajte najskôr zvetrať.
2. "Chyby náteru" možno opraviť až do 15 minút po 1. nátere na ešte mokrej ploche.
3. Schnutie cca 12 hodín (pri normálnej teplote cca 23 ° C / relatívna vlhkosť vzduchu cca 50%). Pri nižších teplotách alebo vyššej relatívnej vlhkosti vzduchu sa doba schnutia predlžuje. Nechajte schnúť pri dostatočnom vetraní.
4. Druhý náter cca 35 ml / m². (V prípade renovácie stačí spravidla 1 náter na očistený povrch)
5. Schnutie cca 12 hodín. Podmienky viď. bod 3

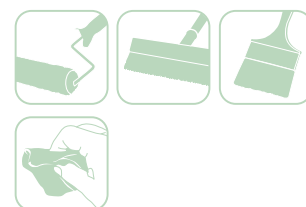
OBLASTI POUŽITIA

Osmo Terasový olej slúži k ochrane a údržbe drevených terás, záhradného nábytku a pohľadových zábran ako z ihličnatých drevín tak z ušľachtilých drevín. Napr. tlakovo impregnovaná borovica, douglasie, céder, dub alebo bangkirai. Vhodné tiež pre ošetrovanie drevín ako teak, eukalyptus a ostatné tvrdé ušľachtilé dreviny. U vrúbkovaných a drážkovaných terás sa zvyšuje spotreba materiálu.

VÝHODY

- > Terasové oleje vyhladzujú povrch dreva, ktorý potom odpuďzuje vodu a nečistoty.
- > Jednoduché oživenie povrchu, bez nutnosti obrusovania a v prípade tvrdých drevín bez základného náteru.
- > Osmo Teak olej je bezfarebný a nechráni preto pred UV žiarením slnka (rýchle zošednutie).

NÁRADIE



ODBORNÝ TIP



ČISTIČ DREVENÝCH TERÁS A PODLÁH

INTENZÍVNE ČISTENIE A ODŠEDENIE

Drevo zosvie a čas od času je zmysluplné jeho očistenie a oživenie. Tak zostane dlhšie zachovaný jeho prírodný vzhľad a bude zase bezchybne vyzerat'. Špecializovaný obchod Vám môže zaistiť túto odbornú prácu pomocou Osmo Stroja na čistenie drevených terás a podláh, s ktorým sa dosiahne profesionálny výsledok. Na jar je možné s týmto strojom dať do poriadku drevené dosky vonku a na jeseň možno bez námahy do hĺbky vyčistiť drevené podlahy vo vnútri. Stačí len vymeniť čistiace kefy.



Následne po tejto úprave terás, možno drevo chrániť Osmo náterom na drevo, aby teraz opäť viditeľný prírodný originálny odtieň dreva zostal opticky zhodnotený a zachovaný. K tomu účelu Vám odporúčame buď Osmo Terasové oleje alebo Osmo Ochrannú olejovú lazúru na drevo. V prípade hladkých terás navrhujeme ako konečný náter náš Protišmykový terasový olej.

PROTIŠMYKOVÝ TERASOVÝ OLEJ



OCHRANA
Obsahuje účinné látky k preventívnej ochrane náteru proti napadnutiu riasami a hubami

24m²/1l
1 NÁTER

Odtieň Číslo	Balenie liter	Článok číslo	Bale- né po	Cena
430 Bezfarebný	0,75	115 00 074	4	
	2,50	115 00 073	2	
	25,00	115 00 072	1	

MANUÁLNE SPRACOVANIE

Hotový povrch za 2 dni, 2 nátery (nepoužívať ako samostatný náter).

(1. Terasový olej, 2. Protišmykový terasový olej).

1. Prvý pigmentovaný náter s jedným z terasových olejov na surové drevo cca 35 ml / m².
2. "Chyby náteru" možno opraviť až do 15 minút po 1. nátere na ešte mokrej ploche.
3. Schnutie cca 24 hodín pri normálnej teplote cca 23 ° C / relatívna vlhkosť vzduchu cca 50%. Pri nižších teplotách alebo vyššej relatívnej vlhkosti vzduchu sa doba schnutia predlžuje. Nechajte schnúť pri dostatočnom vetraní.
4. Druhý náter (konečný náter) cca 35 ml / m² s protišmykovým terasovým olejom. (V prípade renovácie stačí spravidla 1 náter na očistený povrch.)
5. Schnutie cca 12 hodín. Podmienky viď. bod 3.

* Nie je vhodný na výrobok 007 Teak olej.

OBLASTI POUŽITIA

Osmo Protišmykový terasový olej je obzvlášť vhodný na všetky drevené terasy a schody vonku napr. z dreva bangkirai, massaranduba, garapa, zo smrekovca, douglasie alebo borovice. Je vhodný pre ryhované, drážkované a obzvlášť pre hladké plochy terás.

VÝHODY

- > pôsobí protišmykovo
- > vďaka doplnkovej ochrane proti zvetraniu predlžuje trvanlivosť pigmentovaných olejových náterov
- > povrch odpuďzuje vodu a je odolný proti pôsobeniu poveternosti a UV žiareniu
- > s ochranou náteru

NÁRADIE



VOSK NA REZNÉ HRANY



Odtieň Číslo	Balenie liter	Článok číslo	Bale- né po	Cena
5735 Bezfarebný	0,375	103 00 151	4	

MANUÁLNE SPRACOVANIE

1. Prvý náter naneste sýto, mokré do mokrého, na surové drevo rezané naprieč vláknom (tzn. Na rezné hrany) cca 150 ml / m².
2. Schnutie cca 3 - 4 hodiny (pri normálnej teplote cca 23 ° C / relatívna vlhkosť vzduchu cca 50%). Pri nižších teplotách alebo vyššej vlhkosti vzduchu sa doba schnutia predlžuje.
3. Druhý náter cca 50 ml / m².
4. Schnutie cca 12 hodín. Podmienky viď. bod 2.

OBLASTI POUŽITIA

Osmo Vosk na reznej hrany sa obzvlášť hodí na konce dreva rezaného naprieč vláknom u terasových dosiek, fasád alebo presahov pri strechách z tvrdého a mäkkého dreva ako bangkirai, teak, massaranduba, Garapa, cumaru a tiež borovica, smrek, douglasie, smrekovec, céder, termo drevo atď.

VÝHODY

- > Chránia konce dreva rezaného naprieč vláknom u terasových dosiek pred tvorbou trhlín
- > Minimalizuje napúčanie a zmršťovanie
- > Zamedzuje výskvetom obsiahnutých látok
- > Neobsahuje vodu, silikón a ľahko sa spracováva
- > Vysoká odolnosť proti poveternostným vplyvom
- > Pre úpravu cca 250 dosiek z oboch priečných rezných strán

NÁRADIE



5m²/1l
1 NÁTER

ODBORNÝ TIP



OCHRANA NÁTERU PROTI MACHU A RIASE

Aby na nátere nepriľnuli žiadne mikroorganizmy ako pleseň, riasa alebo mach a nezapríčinila nepekné zafarbenie, možno do neho pridať biocídne účinné látky pre povrchovú ochranu náteru - nezamieňajte s impregnáciou, ktorá drevo chráni zvnútra proti napadnutiu škodcami. Osmo veľmi presne reguluje biocídne obsiahnuté látky, tak aby bol škodlivý účinok na človeka pri primeranom použití v maximálnej miere vylúčený. Veľa spotrebiteľov dáva napriek tomu prednosť náterom bez účinných látok chrániace náter, pretože ekológia je pre nich prioritou pri rozhodovaní. Preto ponúka Osmo tiež nátery na drevo úplne bez biocídov.

Upozornenie: Výdatnosť jednotlivých produktov je priamo závislá na stave a druhu príslušného dreva. Všetky údaje sa vzťahujú na hladký a hoblovaný / obrúsený povrch. U iných povrchov, ako napr. kartáčovaný, štruktúrovaný alebo vrúbkovaný povrch môže byť stupeň výdatnosti odlišný. Podľa druhu dreva a jeho spracovania (napr. brúsenie) môže byť dosiahnuté rôznych výsledkov, preto sa odporúča vykonať skúšobný náter. Vždy je potrebné vyhodnotiť pred aplikáciou vhodnosť použiteľnosti vybranej dreveniny pre daný účel.



OLEJ NA ZÁHRADNÝ NÁBYTOK SPREJ



Odtieň Číslo	Balenie liter	Článok číslo	Bale- né po	Cena
008 Bezfarebný	0,40	103 00 060	6	

VÝHODY

- > Možno ho ľahko naniesť aj na ťažko dostupné miesta pri nábytku.
- > Bezfarebný olej, odpudzujúce vodu a nečistoty
- > Zvýrazní prírodnú štruktúru dreva
- > Prenikne hlboko do štruktúry dreva
- > Jeho pôsobenie reguluje vlhkosť a znižuje napúčanie a zmršťovanie dreva.

OBLASTI POUŽITIA

Osmo Olej na záhradný nábytok sprej chráni, udržuje a skrášuje záhradný nábytok z teaku a iného tvrdého dreva - v chránenej oblasti vonku.

Rovnako tak dobre sa hodí ako bezfarebná konečná úprava povrchu pre transparentne farebne upravený záhradný mobiliár a obdobne málo zaťažované plochy.



SADA NA ÚDRŽBU ZÁHRADNÉHO NÁBYTKU

produkt	Článok číslo	Bale- né po	Cena
Sada na údržbu záhradného nábytku	139 00 125	1	

OBSAH SADY

- > Odšedovač dreva gél - k oživeniu a čistenie zašednutého dreva
- > Špeciálny olej na záhradný nábytok sprej - chráni, udržuje a skrášuje záhradný nábytok a terasy (olej odpudzujúce vodu a nečistoty).
- > Brúsne rúno
- > Keňa ryžák
- > Návod na údržbu

OBLASTI POUŽITIA

Osmo Sada na údržbu záhradného nábytku je vhodná k starostlivosti o drevo v oblasti vonku. Zvlášť sa odporúča pre nábytok na záhradách a terasách.

VÝHODY

- > Kompletná sada k renovácii zašlého záhradného nábytku
- > Primerané čistenie brúsny rúnom a kefou ryžákom.
- > Odšedovač dreva gél oživí a čistí
- > Zvýrazní prírodnú štruktúru dreva
- > Olej na záhradný nábytok sprej chráni, udržuje a prenikne hlboko do štruktúry dreva.
- > Jeho pôsobenie reguluje vlhkosť a znižuje napúčanie a zmršťovanie dreva.



MANUÁLNE SPRACOVANIE

Hotový povrch za 2 dni, 2 nátery

1. Vzdialenosť striekania cca 25 cm. Následne vmasírujte štetcom
2. Pri spracovaní oleja zakryte okolia a neupravené časti a chráňte ich pred rozstrikavanou hmlou. Prebytky utrite handričkou.
3. Schnutie cca 12 hodín (pri normálnej teplote cca 23 ° C / relatívna vlhkosť vzduchu cca 50%). Pri nižších teplotách alebo vyššej relatívnej vlhkosti vzduchu sa doba schnutia predlžuje. Nechajte schnúť za dobrého vetrania a nastriekajte druhý krát.
4. Pre dodatočnú úpravu stačí spravidla jedno nastriekanie.
5. Striekaciu hlavu po použití vyčistite.

NÁRADIE



MANUÁLNE SPRACOVANIE

Hotový povrch za 2 dni, 2 nátery

1. Hrubé znečistenia okefujte kefou ryžákom ..
2. Poškodenie v dreve egalizujte brúsny rúnom.
3. Povrch navlhčite vodou.
4. Naneste odšedovač dreva gél a vmasírujte kefou ryžákom.
5. Opláchnite čistou vodou a nechajte úplne uschnúť (min. 24 hodín).
6. Prvý náter Olej na záhradný nábytok sprej na surové drevo cca 50 - 100 ml / m² (podľa postreku a podkladu). "Chyby náteru" možno opraviť plochým štetcom až do 15 minút po 1. náter na ešte mokré ploche.
7. Schnutie cca 12 hodín (pri normálnej teplote cca 23 ° C / relatívna vlhkosť vzduchu cca 50%). Pri nižších teplotách alebo vyššej relatívnej vlhkosti vzduchu sa doba schnutia predlžuje. Nechajte schnúť pri dostatočnom vetraní.
8. Druhý náter cca 50 - 100 ml / m².
9. Schnutie cca 12 hodín. Podmienky viď. bod 8.

NÁRADIE



UV-OCHRANNÝ OLEJ



Odtieň Číslo	Balenie liter	Článok číslo	Bale- né po	Cena
410 Bezfarebný	0,75	116 00 021	4	
	2,50	116 00 022	2	
420 Bezfarebný Extra	0,75	116 00 026	4	
	2,50	116 00 027	2	

MANUÁLNE SPRACOVANIE

Hotový povrch za 2 dni, 2 nátery

1. Prvý náter na surové drevo cca 55 ml / m².
2. „Chyby náteru“ možno opraviť až do 15 minút po 1. nátere na ešte mokrej ploche.
3. Schnutie cca 10 - 12 hodín (pri normálnej teplote cca 23 ° C / relatívna vlhkosť vzduchu cca 50%). Pri nižších teplotách alebo vyššej vlhkosti vzduchu sa doba schnutia predlžuje. Nechajte schnúť pri dostatočnom vetraní.
4. Druhý náter cca 55 ml / m².
5. Schnutia cca 12 hodín. Podmienky viď. bod 3.

OBLASTI POUZITI

Osmo UV Ochranný olej je vhodný na všetky zvislé drevené plochy vo vonkajších priestoroch: dvere, okná a okenice (rozmerovo presne stavebné diely); prístrešky na autá, drevené fasády, balkóny, ploty, pergoly, záhradný nábytok, záhradné domčeky (rozmerovo nepresné stavebné diely).

VÝHODY

S látkami na ochranu náteru alebo bez látok na ochranu náteru (410 bez účinných látok, 420 s účinnými látkami). Ako konečný náter na už vopred farebne upravené drevo výrazne predlžuje interval renovácie. Ako samostatný náter zamedzuje procesu šednutia ochranným faktorom UV 12 v porovnaní s drevom bez povrchovej úpravy.

NÁRADIE



UV-OCHRANNÝ OLEJ FAREBNÝ



Odtieň Číslo	Balenie liter	Článok číslo	Bale- né po	Cena
424 Smrek/jedľa polomatný s ochranou náteru	0,750	116 00 049	4	
	2,50	116 00 057	2	
425 Dub polomatný s ochranou náteru	0,75	116 00 033	4	
	2,50	116 00 034	2	
426 Červený smrek polomatný s ochranou náteru	0,75	116 00 062	4	
	2,50	116 00 063	2	
427 Douglaska polomatný s ochranou náteru	0,75	116 00 068	4	
	2,50	116 00 069	2	
428 Céder polomatný s ochranou náteru	0,75	116 00 041	4	
	2,50	116 00 042	2	
429 Natural polomatný s ochranou náteru	0,75	116 00 051	4	
	2,50	116 00 052	2	

MANUÁLNE SPRACOVANIE

Hotový povrch za 2 dni, 2 nátery

1. Prvý náter na surové drevo cca 55 ml / m².
2. „Chyby náteru“ možno opraviť až do 15 minút po 1. nátere na ešte mokrej ploche.
3. Schnutie cca 10 - 12 hodín (pri normálnej teplote cca 23 ° C / relatívna vlhkosť vzduchu cca 50%). Pri nižších teplotách alebo vyššej vlhkosti vzduchu sa doba schnutia predlžuje. Nechajte schnúť pri dostatočnom vetraní.
4. Druhý náter cca 55 ml / m².
5. Schnutia cca 12 hodín. Podmienky viď. bod 3.

OBLASTI POUŽITIA

Osmo UV Ochranný olej je vhodný na všetky zvislé drevené plochy vo vonkajších priestoroch: dvere, okná a okenice (rozmerovo presne stavebné diely); prístrešky na autá, drevené fasády, balkóny, ploty, pergoly, záhradný nábytok, záhradné domčeky (rozmerovo nepresné stavebné diely).

VÝHODY

S ochranou náteru
Ako konečný náter na už farebne upravené drevo výrazne predlžuje interval renovácie.
Ako samostatný náter zamedzuje procesu šednutia ochranným faktorom UV 12 v porovnaní s drevom bez úpravy.

NÁRADIE





OCHRANNÁ OLEJOVÁ LAZÚRA



Odtieň Číslo	Balenie liter	Článok číslo	Bale- né po	Cena
700 Borovica	0,75	121 00 001	4	
	2,50	121 00 002	2	
701 Bezfarebný - mat	0,75	121 00 075	4	
	2,50	121 00 085	2	
702 Červený smrek	0,75	121 00 055	4	
	2,50	121 00 056	2	
703 Mahagon	0,75	121 00 004	4	
	2,50	121 00 005	2	
706 Dub	0,75	121 00 007	4	
	2,50	121 00 008	2	
707 Orech	0,75	121 00 010	4	
	2,50	121 00 011	2	
708 Tík	0,75	121 00 013	4	
	2,50	121 00 014	2	
710 Pinia	0,75	121 00 097	4	
	2,50	121 00 096	2	
712 Ebenové drevo	0,75	121 00 017	4	
	2,50	121 00 018	2	
727 Palisander	0,75	121 00 035	4	
	2,50	121 00 036	2	
728 Céder	0,75	121 00 038	4	
	2,50	121 00 039	2	
729 Jedľovo zelená	0,75	121 00 084	4	
	2,50	121 00 086	2	
731 Oregon pine	0,75	121 00 254	4	
	2,50	121 00 256	2	
732 Dub svetlý	0,75	121 00 264	4	
	2,50	121 00 266	2	

Odtieň Číslo	Balenie liter	Článok číslo	Bale- né po	Cena
900 Biela	0,75	121 00 023	4	
	2,50	121 00 024	2	
903 Bazaltovo šedá	0,75	121 00 026	4	
	2,50	121 00 027	2	
905 Patina	0,75	121 00 150	4	
	2,50	121 00 151	2	
906 Perlovo šedá	0,75	121 00 274	4	
	2,50	121 00 276	2	
907 Kremeňovo šedá	0,75	121 00 284	4	
	2,50	121 00 286	2	

Na požiadanie tiež k dostaniu v 25 l kanistroch.

Tip: Na želanie tiež k dostaniu v 186 farebných odtieňoch RAL a v 1950 farebných odtieňoch NCS.

MANUÁLNE SPRACOVANIE

Hotový povrch za 1 deň, 2 nátery

1. Prvý náter na surové drevo cca 35 ml / m².
 2. "Chyby náteru" možno opraviť až do 15 minút po 1. nátere na ešte mokrej ploche.
 3. Schnutie cca 4 - 6 hodín (pri normálnej teplote cca 23 °C / relatívna vlhkosť vzduchu cca 50%). Pri nižších teplotách alebo vyššej vlhkosti vzduchu sa doba schnutia predlžuje. Nechajte schnúť pri dostatočnom vetraní.
 4. Druhý náter cca 35 ml / m². (V prípade renovácie stačí spravidla 1 náter na očistený povrch)
 5. Schnutie cca 12 hodín. Podmienky vid' bod 3.
- 701 bezfarebná matná neposkytuje UV ochranu

OBLASTI POUŽITIA

Osmo Ochranná olejová lazúra na drevo je ideálna pre všetko drevo vhodné pre exteriér. Dvere, okná a okenice (rozmerovo stále stavebné diely), prístrešky pre autá, drevené fasády, balkóny, drevené terasy, ploty, pergoly, záhradný nábytok a záhradné domčeky (rozmerovo nestále stavebné diely).

VÝHODY

- > Penetrácia a lazúra v jednom nátere (obsahuje látky chrániace náter)
- > Odpuďuje vodu a je mimoriadne odolná voči poveternostným vplyvom a UV žiareniu
- > Porézny povrch s otvorenými pórami
- > Náter je chránený proti napadnutiu plesňou, riasou a hubou

NÁRADIE



ODBORNÝ TIP



PEKNÝ MATNÝ POVRCH

Ak sa náter na drevo vsiakne do podkladu nerovnomerne, čo sa môže u mäkkých drevín ľahko stať, bude náter farebne nerovnomerný. Pre lepší, jednotný a matnejší povrch odporúčame dodatočnú úpravu Ochrannou olejovou lazúrou na drevo 701 bezfarebnú. Tým budú lesklejšie miesta matované a náter sa stane opticky rovnomerný.

OCHRANNÁ OLEJOVÁ LAZURA EFEKT



Odtieň Číslo	Balenie liter	Článok číslo	Balené po	Cena
1140 Strieborný agát	0,75	121 00 230	4	
	2,50	121 00 231	2	
1142 Strieborný grafit	0,75	121 00 242	4	
	2,50	121 00 243	2	
1143 Strieborný onyx	0,75	121 00 248	4	
	2,50	121 00 249	2	

MANUÁLNE SPRACOVANIE

Hotový povrch za 1 deň, 2 nátery

1. Prvý náter na surové drevo cca 35 ml / m².
2. "Chyby náteru" možno opraviť až do 15 minút po 1. nátere na ešte mokrej ploche.
3. Schnutie cca 4 - 6 hodín (pri normálnej teplote cca 23 ° C / relatívna vlhkosť vzduchu cca 50%). Pri nižších teplotách alebo vyššej vlhkosti vzduchu sa doba schnutia predlžuje. Nechajte schnúť pri dostatočnom vetraní.
4. Druhý náter cca 35 ml / m². (V prípade renovácie stačí spravidla 1 náter na očistený povrch)
5. Schnutie cca 12 hodín. Podmienky viď. bod 3.

* 701 bezfarebná, matná bez UV ochrany

OBLASTI POUŽITIA

Osmo Ochranná olejová lazúra na drevo Efekt je ideálna pre všetko drevo vhodné pre exteriér. Dvere, okná a okenice (rozmerovo stále stavebné diely), prístrešky pre autá, drevené fasády, balkóny, drevené terasy, ploty, pergoly, záhradný nábytok a záhradné domčeky (rozmerovo nestále stavebné diely).

VÝHODY

- > S pravými metalickými časticami
- > Penetrácia a lazúra v jednom nátere (obsahuje látku chrániace náter)
- > Odpudzuje vodu a je mimoriadne odolná voči poveternostným vplyvom a UV žiareniu
- > Porézny povrch s otvorenými pórmí
- > Náter je chránený proti napadnutiu plesňou, riasou a hubou

NÁRADIE



JEDNORAZOVÁ LAZÚRA HS PLUS



Odtieň Číslo	Balenie liter	Článok číslo	Balené po	Cena
9211 Smrek biely	0,75	111 01 060	4	
	2,50	111 01 065	2	
9212 Strieborný topol	0,75	111 01 450	4	
	2,50	111 01 455	2	
9221 Borovica	0,75	111 01 480	4	
	2,50	111 01 485	2	
9232 Mahagon	0,75	111 01 240	4	
	2,50	111 01 245	2	
9234 Škandinávská červená	0,75	111 01 330	4	
	2,50	111 01 335	2	
9235 Červený céder	0,75	111 01 030	4	
	2,50	111 01 035	2	
9236 Červený smrek	0,75	111 01 210	4	
	2,50	111 01 215	2	
9241 Dub	0,75	111 01 390	4	
	2,50	111 01 395	2	
9242 Jedľovo zelená	0,75	111 01 150	4	
	2,50	111 01 155	2	

Odtieň Číslo	Balenie liter	Článok číslo	Balené po	Cena
9261 Orech	0,75	111 01 360	4	
	2,50	111 01 365	2	
9262 Tik	0,75	111 01 420	4	
	2,50	111 01 425	2	
9264 Palisander	0,75	111 01 120	4	
	2,50	111 01 125	2	
9271 Ebenové drevo	0,75	111 01 270	4	
	2,50	111 01 275	2	

MANUÁLNE SPRACOVANIE

Hotový povrch za 1 deň, 1 náter

1. Náter na surové, brúsené drevo cca 35 ml / m².
2. "Chyby náteru" možno opraviť až do 15 minút po nánose v ešte mokrej ploche.
3. Schnutie cca 12 hodín (pri normálnej teplote cca 23 ° C / relatívna vlhkosť vzduchu cca 50%). Pri nižších teplotách alebo vyššej vlhkosti vzduchu sa doba schnutia predlžuje.

Nechajte schnúť pri dostatočnom vetraní.

OBLASTI POUŽITIA

Osmo Jednorazová lazúra HS PLUS je ideálna na dekoratívne zhodnotenie dreva, ktoré je vhodné pre exteriér. Prístrešky pre autá, balkóny, ploty, pergoly, záhradný nábytok a záhradné domčeky. Veľmi dobre sa hodí k obnoveniu starých lazúr s otvorenými pórmí.

VÝHODY

- > dvojaká úspora vďaka vysokému podielu oleja - šetrí čas a peniaze
- > vyhladí povrch dreva, neodpryskáva, nepraská a neodlupuje sa
- > náter je trvanlivý, odolný voči poveternostným vplyvom a UV žiareniu, odpudzuje vodu a reguluje vlhkosť
- > nenechá drevo napučať

NÁRADIE



Upozornenie: Výdatnosť jednotlivých produktov je priamo závislá na stave a druhu príslušného dreva. Všetky údaje sa vzťahujú na hladký a hoblovaný / obrúsený povrch. U iných povrchov, ako napr. kartáčovaný, štruktúrovaný alebo vrúbkovaný povrch môže byť stupeň výdatnosti odlišný. Podľa druhu dreva a jeho spracovania (napr. brúsenie) môže byť dosiahnuté rôznych výsledkov, preto sa odporúča vykonať skúšobný náter. Vždy je potrebné vyhodnotiť pred aplikáciou vhodnosť použiteľnosti vybranej dreviny pre daný účel.



VIDIECKA FARBA

Odtieň Číslo	Balenie liter	Článok číslo	Bale- né po	Cena
2101 Biela	0,75	114 00 027	4	
	2,50	114 00 028	2	
2203 Smrekovo žltá	0,75	114 00 017	4	
	2,50	114 00 018	2	
2204 Slonová kosť	0,75	114 00 036	4	
	2,50	114 00 037	2	
2205 Slnkovo žltá	0,75	114 00 059	4	
	2,50	114 00 058	2	
2308 Nordicky červená	0,75	114 00 030	4	
	2,50	114 00 031	2	
2310 Céder / červené drevo	0,75	114 00 068	4	
	2,50	114 00 069	2	
2311 Karminovo červená	0,75	114 00 126	4	
	2,50	114 00 128	2	
2404 Jedľovo zelená	0,75	114 00 003	4	
	2,50	114 00 004	2	
2501 Labrador modrá	0,75	114 00 005	4	
	2,50	114 00 006	2	
2506 Kráľovská modrá	0,75	114 00 072	4	
	2,50	114 00 073	2	
2507 Holubia modrá	0,75	114 00 115	4	
	2,50	114 00 111	2	
2606 Stredne hnedá	0,75	114 00 011	4	
	2,50	114 00 012	2	
2607 tmavohnedá	0,75	114 00 009	4	
	2,50	114 00 010	2	
2703 Čiernošedá	0,75	114 00 013	4	
	2,50	114 00 014	2	

Odtieň Číslo	Balenie liter	Článok číslo	Bale- né po	Cena
2704 Kamenná šedá	0,75	114 00 015	4	
	2,50	114 00 016	2	
2708 Piesčitá šedá	0,75	114 00 122	4	
	2,50	114 00 123	2	
2716 Antracitovo šedá (RAL7016)	0,75	110 00 156	4	
	2,50	110 00 158	2	
2735 Svetlošedá	0,75	114 00 143	4	
	2,50	114 00 144	2	
2742 Tmavá šedá	0,75	114 00 149	4	
	2,50	114 00 151	2	

Na požiadanie tiež k dostaniu v 25 l kanistroch.

Tip: Na želanie tiež k dostaniu v 186 farebných odtieňoch RAL a v 1950 farebných odtieňoch NCS.

MANUÁLNE SPRACOVANIE

Hotový povrch za 2 dni, 2 nátery

1. Prvý náter na surové drevo cca 35 ml / m².
2. "Chyby náteru" možno opraviť až do 15 minút po 1. nátere na ešte mokrej ploche.
3. Schnutie cca 10 - 12 hodín (pri normálnej teplote cca 23 ° C / relatívna vlhkosť vzduchu cca 50%). Pri nižších teplotách alebo vyššej vlhkosti vzduchu sa doba schnutia predlžuje. Nechajte schnúť pri dostatočnom vetraní.
4. Druhý náter cca 35 ml / m². (V prípade renovácie stačí spravidla 1 náter na očistený povrch)
5. Schnutie cca 12 hodín. Podmienky viď. bod 3.

OBLASTI POUŽITIA

Osmo Vidiecka farba sa najlepšie hodí pre všetko drevo, ktoré je vhodné pre exteriér a kde je požadovaný obzvlášť trvalý náter. Drevené fasády, balkóny, okná a okenice, ploty, pergoly, drevené šindle, záhradný nábytok a záhradné domčeky, prístrešky pre autá atď. Ideálny k obnove starých náterov s otvorenými pórmí a zvetraných drevených plôch.

VÝHODY

- > Štruktúra dreva zostane rozoznateľná
- > Všetky farebné odtiene je možné vzájomne miešať
- > Vidiecka farba je odolná voči poveternostným vplyvom a robustný voči malému poškodeniu
- > Odolná voči potu a slinám, aj pre detské hračky úplne zdravotne nezávadná

NÁRADIE



KRYCIA FARBA NA DREVO



Odtieň Číslo	Balenie liter	Článok číslo	Bale- né po	Cena
2104 Biela	0,75	112 00 002	4	
	2,50	112 00 003	2	

MANUÁLNE SPRACOVANIE

Hotový povrch za 2 dni, 2 nátery

1. Prvý náter na surové drevo cca 45 ml / m².
2. Chyby náteru "možno opraviť až do 15 minút po 1. nátere na ešte mokrej ploche.
3. Schnutie cca 10 - 12 hodín (pri normálnej teplote cca 23 ° C / relatívna vlhkosť vzduchu cca 50%). Pri nižších teplotách alebo vyššej vlhkosti vzduchu sa doba schnutia predlžuje. Nechajte schnúť pri dostatočnom vetraní.
4. Druhý náter cca 45 ml / m².
5. Schnutie cca 12 hodín. Podmienky viď. bod 3.

OBLASTI POUŽITIA

Osmo krycia farba na drevo je obzvlášť vhodná pre všetko drevo vonku a vnútri. Ideálny nový alebo renovačný náter pre rozmerovo stále stavebné diely napr. okná, okenice a dvere - a tiež rozmerovo nestále stavebné diely - napr. strešné podhľady, pergoly, stĺpiky, záhradné pavilóny, skleníky a záhradný nábytok.

VÝHODY

- > Špeciálne na okná a dvere
- > Mimoriadne odpuďzuje vodu, je odolná voči poveternostným vplyvom a UV žiareniu
- > Dobré sa rozotiera a je veľmi výdatná

NÁRADIE



ODBORNÝ TIP



BIOCÍDNE ÚČINNÉ LÁTKY

Osmo Vidiecka farba je na želanie tiež k dostaniu s biocídnymi účinnými látkami pre ochranu náteru proti napadnutiu riasami a hubami.

EŠTE VIAC FARIEB

VÁŠ ZÁKAZNÍK BY CHCEL FARBU, KTORÚ NEMÔŽE NÁJSŤ V NAŠEJ PALETTE PRODUKTOV?



Vidiecku farbu s otvorenými pórmí na báze oleja a Ochrannú olejovú lazúru na drevo dostanete takmer vo všetkých farebných odtieňoch spektra RAL a NCS: Vidiecku farbu v požadovanom farebnom odtieni na objednávku namiešajú v závode firmy OSMO a je k dodaniu počas 5-14 pracovných dní.

Minimálne objednávacie množstvo pritom činí len 1 x 2,5 LITRA pre jeden farebný odtieň.

Zavolejte nám a informujte se.



IMPREGNÁCIA DREVA WR

Odtieň Číslo	Balenie liter	Článok číslo	Bale- né po	Cena
4001 Bezfarebná	0,75	138 00 001	4	
	2,50	138 00 002	2	
	25,00	138 00 003	1	

OCHRANA
Preventívna ochrana dreva
proti hnilobě, zamrznutiu a
škúdcům.



MANUÁLNE SPRACOVANIE

Hotový povrch za 1 deň, 1 náter (nie je samostatný náter)

1. Náter na surové, brúsené drevo cca 160 - 200 ml / m². Natrite pokiaľ možno zo všetkých strán. Schnutie cca 12 hodín (pri normálnej teplote cca 23 ° C / relatívna vlhkosť vzduchu cca 50%). Pri nižších teplotách alebo vyššej relatívnej vlhkosti vzduchu sa doba schnutia predlžuje. Nechajte schnúť pri dostatočnom vetraní.
2. Konečný náter urobte max. Počas 3 mesiacov napr. Jednorázovou lazúrou, Vidieckou farbou, Ochrannou olejovou lazúrou na drevo, Krycou farbou na drevo alebo UV ochranným olejom

Používajte bezpečne z hľadiska biocidov. Pred použitím si vždy prečítajte označenie a informácie o výrobku!

OBLASTI POUŽITIA

Osmo Impregnácia dreva WR slúži na ochranu staticky nezaťažovaného rozmerovo stáleho, obmedzene rozmerovo stáleho a tiež rozmerovo nestáleho dreva bez kontaktu so zemínou v oblasti vonku (napr. okná, rolety, dvere, pergoly, vonkajšie drevené obloženie, záhradný nábytok atď.) Pred hmyzom, plesňou a modraním podľa DIN 68800 časť 3.

VÝHODY

- > Silne odpudzuje vodu, znižuje napučanie a zmršťovanie dreva
- > Pôsobí preventívne proti zvieracím a rastlinným škodcom dreva ako je pleseň, modranie a hmyz
- > Ideálne ako penetrácia pre nátery na báze oleja

NÁRADIE



ČISTIČ DREVENÝCH TERÁS



Odtieň Číslo	Balenie liter	Článok číslo	Bale- né po	Cena
8025 Bezfarebná	1,00	139 00 150	6	
	5,00	139 00 151	1	



MANUÁLNE SPRACOVANIE

1. Voľné nečistoty odstráňte z povrchu pevnou kefou / metličkou.
2. Osmo Čistič drevených terás pridajte zriedený do vody na stieranie (dávkovanie závisí na stupni znečistenia 1: 25 až max. 1: 1).
3. Drevo očistíte v smere fládovania kefou na násade (pre strojné čistenie na terasách sa odporúča použiť Osmo Stroj na čistenie drevených terás a podláh).
4. Výdatnosť podľa stupňa znečistenia 1 l = 30 - 100 m²
5. Po čistení opláchnite čistou vodou.

OBLASTI POUŽITIA

Osmo Čistič drevených terás sa obzvlášť hodí na čistenie všetkých drevených podláh v oblasti vonku a tiež na pohľadové zábrany, ploty a záhradný nábytok z dreva.

VÝHODY

- > Vysoko účinný koncentrát
- > Intenzívne čistenie do hĺbky
- > Vysoká účinnosť a výdatnosť
- > Jednoduché použitie

WPC & BPC ČISTIČ KOMPOZITNÝCH TERÁS



Odtieň Číslo	Balenie liter	Článok číslo	Bale- né po	Cena
8021 Bezfarebná	1,00	139 00 078	6	
	5,00	139 00 079	1	



MANUÁLNE SPRACOVANIE

1. Hrubé znečistenia okefujte.
2. Koncentrát 1: 20 až 1: 10 zriedte vodou. Naneste na znečistené plochy, kefou na násade očistíte nečistoty a následne plochy umyte čistou vodou. V každom prípade vyskúšajte znášanlivosť s podkladom. Nepoužívajte nezriedený! Vždy čistite celé plochy!
3. Doba účinnosti cca 10 minút, potom dôkladne opláchnite vodou.
4. Výdatnosť: Koncentrát, podľa stupňa znečistenia zriedený vodou 1 l = cca 10 - 50 m²

OBLASTI POUŽITIA

Osmo WPC & BPC čistič je špeciálne vyvinutý na údržbu a čistenie kompozitných terás, WPC a BPC povrchov a iných vode odolných povrchov vonku ako napr. záhradný nábytok a ploty z plastu.

VÝHODY

- > Vysoko účinný koncentrát
- > Intenzívne čistenie do hĺbky
- > Vysoká účinnosť a výdatnosť
- > Jednoduché použitie

ODŠEĎOVAČ DREVA GÉL



Odtieň Číslo	Balenie liter	Článok číslo	Balené po	Cena
6609 Bezfarebná	0,50	139 00 115	6	
	2,50	129 00 075	1	

OBLASTI POUŽITIA

Osmo Odšedovač dreva gél sa obzvlášť odporúča na drevené terasy, drevené fasády, záhradný nábytok a podobné plochy.

VÝHODY

- > čistí dôkladne, rýchlo, šetrne a sám od seba zelené povlaky a iné prírodné znečistenia
- > bez zápachu a navyše zabráni novému napadnutiu.

GARD CLEAN ODŠTRAŇOVAČ ZELENEHO POVLAKU



Odtieň Číslo	Balenie liter	Článok číslo	Balené po	Cena
6606 Bezfarebná	1,00	133 00 021	6	
	5,00	133 00 027	1	

OBLASTI POUŽITIA

Osmo Gard Clean je ideálny tiež na záhradný nábytok z dreva alebo plastu. Rovnako tak je možné použiť na fasády z kameňa (i náhrobné kamene), plast (dbajte na stálofarebnosť), betón, vymývaný betón, eternit a pod.

VÝHODY

Čistí dôkladne, rýchlo, šetrne a sám od seba zelené povlaky a iné prírodné znečistenia

Bez zápachu a navyše zabráni novému napadnutiu.

MANUÁLNE SPRACOVANIE

Hotový povrch za 1 deň

1. Hrubé znečistenia okefujte.
2. Povrch navlhčíte vodou
3. Náter naneste na zašednuté drevo cca 100 ml / m².
4. Po dobe pôsobenia min. 20 minút, vydrhnite tvrdou kefou alebo kefou na násade a veľkým množstvom vody. Možno pretrieť po cca 48 hodinách (pri normálnej teplote cca 23 ° C / relatívna vlhkosť vzduchu cca 50%). Pri nižších teplotách alebo vyššej vlhkosti vzduchu sa doba schnutia predlžuje.
5. Následne povrch chráňte Osmo náterom na drevo, na použitie vonku.

MANUÁLNE SPRACOVANIE

1. Hrubé znečistenia okefujte.
2. Podľa stupňa napadnutia - čistý alebo zriedený maximálne s 10 dielmi vody - naneste rovnomerne štetcom, kefou, polievakom alebo záhradným postrekovačom na suchú plochu. Neoplachujte vodou.
3. Doba pôsobenia: Zelený povlak zmizne sám od seba po dobe pôsobenia 24 hodín. (Ak ešte zostali zvyšky, postup opakujte.)
4. Výdatnosť podľa stupňa znečistenia 1 l = 30 - 100 m²
5. Pred následným náterom opláchnite vodou a nechajte dobre uschnúť.

Používajte bezpečne z hľadiska biocidov. Pred použitím si vždy prečítajte označenie a informácie o výrobku!

ČISTIČ SPREJ



Odtieň Číslo	Balenie liter	Článok číslo	Balené po	Cena
8027 Bezfarebná	0,50	129 00 091	6	

OBLASTI POUŽITIA

Osmo Čistič Sprej je zvlášť vhodný na čistenie olejovaných drevených povrchov a dreveného záhradného nábytku vo vonkajších priestoroch. Je obzvlášť odporúčaný pre čistenie olejovaných povrchov terás a záhradného nábytku.

VÝHODY

- > Účinné vyčistenie
- > Čistí bez narušenia povrchu
- > Oživí a regeneruje povrch
- > Jednoduché použitie
- > Vhodné pre privátne aj verejné oblasti
- > Vhodné pre všetky druhy drevin

MANUÁLNE SPRACOVANIE

1. Odstráňte hrubé nečistoty.
2. Nastriekajte na povrch.
3. Vyčistite povrch čistou handričkou nezanechávajúcou chlčky a nechajte schnúť.

Upozornenie: Výdatnosť jednotlivých produktov je priamo závislá na stave a druhu príslušného dreva. Všetky údaje sa vzťahujú na hladký a hobľovaný / obrúsený povrch. U iných povrchov, ako napr. kartáčovaný, štruktúrovaný alebo vrúbkovaný povrch môže byť stupeň výdatnosti odlišný. Podľa druhu dreva a jeho spracovania (napr. brúsenie) môže byť dosiahnuté rôznych výsledkov, preto sa odporúča vykonať skúšobný náter. Vždy je potrebné vyhodnotiť pred aplikáciou vhodnosť použiteľnosti vybranej dreviny pre daný účel.



Ponúknite Vaším
zákazníkom
kompletné
vybavenie - naše
príslušenstvo sa
veľmi osvedčilo.



PRÍSLUŠENSTVO / NÁRADIE



SADA K
ODSTRAŇOVANIU
ŽIVICE
(Strana 46)



FLOORXCENTER
(Strana 47)



STROJ NA ČISENIE
DREVENÝCH
TERÁS A PODLÁH
(Strana 47)



SPREJ - MOP
(Strana 47)



ČISIACI SET
NA PODLAHY
(Strana 49)



EASY CLEAN
(Strana 50)



EASY PADY
(Strana 50)

PRÍSLUŠENSTVO / NÁRADIE



PASTA NA DREVO A
KOMPLETNÝ BOX
(Strana 46)



TMEL NA ŠPÁRY -
ROZTOK
(Strana 46)



TELESKOPICKÁ TYČ
(Strana 48)



KARTÁČ K
NATIERANIU
PODLÁH S
DRŽADLOM
(Strana 48)



SADA NA
PODLAHY S
VALČEKOM
(Strana 48)



DRŽADLO NA PAD
S KÍLBOM
(Strana 48)



SADA K
VALČEKOVANIU A
NATIERANIU
(Strana 49)



KARTÁČ NA ČISTENIE
TERÁS S DRŽIAKOM
(Strana 49)



KARTÁČ K NATIERANIU
TERÁS S DRŽIAKOM
(Strana 49)



SADA K NATIERANIU
TERÁS
(Strana 49)



PLOCHÝ ŠTETEC
(Strana 50)



RUČNÝ DRŽIAK
NA PAD
(Strana 50)



DVOJITÁ
STIERKA
(Strana 50)



PROFI STIERKA
(Strana 50)



ČISTIČ ŠTETCOV
A RIEDIDLO
(Strana 50)



DRIEVKO NA
MIEŠANIE
(Strana 50)



PRÍSLUŠENSTVO



REPARAČNÁ PASTA NA DREVO

Odtieň Číslo	Balenie gram	Článok číslo	Bale- né po	Cena
7300 Biela	100	135 00 016	6	
7301 Buk ľahko parený	100	135 00 012	6	
7302 Smrek / borovica	100	135 00 013	6	
7303 Mahagon	100	135 00 014	6	
7304 Dub	100	135 00 015	6	

OBLASTI POUŽITIA

- > Osmo Pasta na drevo je perfektný k opravám malých trhlín, otvorov a škár v dreve



TMEL NA ŠPÁRY - ROZTOK

Odtieň Číslo	Balenie liter	Článok číslo	Bale- né po	Cena
7350 Bezfarebné	5,00	151 00 024	1	

OBLASTI POUŽITIA

Vhodný na vyplnenie malých škár (<2 mm) a drobného poškodenia (napr. otvorov pre skrutky) pri drevených a parketových podlahách. Univerzálne použiteľný na všetky druhy dreva. Nie je vhodný pre elastické konštrukcie ako napr. plávajúce podlahy a tiež pre korkové podlahy.

VÝHODY

- > výborná schopnosť vyplnenia
- > rýchloschnúci
- > dobré vlastnosti k brúseniu
- > bez zápachu



SADA NA OSDTRAŇOVANIE ŽIVICE

produkt	Článok číslo	Bale- né po	Cena
Sada k odstraňovaniu živice	129 00 035	1	

OBSAH SADY

- > Špeciálny odstraňovač živice
- > TouchUp Matný / Hodvábné matný
- > Bavnené handričky
- > Škrabka
- > Návod k postupu

OBLASTI POUŽITIA

Osmo Sada na odstraňovanie živice je vhodná pre odstraňovanie výronov živice, aj u povrchov s konečnou farebnou úpravou.

VÝHODY

- > Rýchle použitie
- > Zaručuje dôkladné odstránenie akýchkoľvek usadenín.
- > Nie je potrebné žiadna voda

NÁRADIE



PASTA NA DREVO KOMPLET BOX

produkt	Balenie gram	Článok číslo	Bale- né po	Cena
Pasta na drevo komplet box	30 x 100	130 00 020	1	

VÝHODY

- > Po uschnutí možno vykonať dodatočnú úpravu Osmo nátermi na drevo.

MANUÁLNE SPRACOVANIE

1. Pred spracovaním dobre premiešajte v plechovke, aby sa pokiaľ možno rozmiešali aj usadeniny vytvorené na dne.
2. Zmiešajte s prachom z brúsenia, pokiaľ možno z rovnakého dreva s veľkosťou zrna P80 – P120, na cestovitú pastu, ktorú je možné nanášať stierkou (cca 15 váh. % prísada prachu z brúsenia).
3. Podlahu potom diagonálne vystierajte dvojito nerezovou stierkou, drevený tmel pritom silne vtlačajte do špár. V prípade potreby postup opakujte.
4. Po cca 30 – 60 minútach je možné suchú pastu prebrúsiť na hrubo (veľkosť zrna P 80). Následne na to prebrúsiť na jemno (veľkosť zrna P 100 – P120), tak že na povrchu parketovej podlahy nezostanú žiadne zvyšky tmelu na špáry. Vo väčšine prípadov stačí prebrúsiť na jemno s P 100 – P 120.
5. Následne je možné spraviť úpravu všetkými Osmo systémami na báze oleja a vosku.
6. Upozornenie: Pretože namiešanie a spracovanie tmelu na špáry silno závisí na druhu dreva a na prachu z brúsenia, odporúčame bezpodmienečne zriadiť skúšobné plochy.

MANUÁLNE SPRACOVANIE

1. Silné výrony zaschnutej živice najskôr odstráňte pupým dlátkom alebo škrabkou, bez toho aby ste poškodili farbu.
2. Priložená bavnenú handričku navlhčite špeciálnym odstraňovačom živice a očistite zbytok tenkej vrstvy živice na povrchu. Je nutné sa postarať o dobré vetranie.
3. Matné miesta potrite bavnenou handričkou, zvlhčenou s Osmo Touch-Up matným / hodvábné matným, a lažúru nechajte schnúť cca 10 - 12 hodín. Je nutné sa postarať o dobré vetranie.



FLOORXCENTER

produkt	Článok číslo	Bale- né po	Cena
FloorXcenter	140 00 240	1	
Biely pad pre FloorXcenter	140 00 241	5	
Červený pad pre FloorXcenter	140 00 242	5	
Zelená pad pre FloorXcenter	140 00 259	5	
Pad z mikrovlákien pre FloorXcenter	140 00 243	5	
Pad s kartáčom na hlbkové čistenie pre FloorXcenter	140 00 244	1	

OBLASTI POUŽITIA

Osma FloorXcenter je vhodný na čistenie, starostlivosť a oživenie alebo údržbu olejovaných drevených podláh a tiež k ich nafarbeniu. Využitie je výhradne na použitie vo vnútri budov.

POUŽITIE

1. Biely pad - k uvoľneniu znečistenia v domácnosti bežného znečistenia (ideálne tiež k nafarbeniu podláh a tenkom doolejovaniu Tvrdým voskovým olejom).
2. Červený pad - uvoľňuje zvlášť odolné znečistenia a tiež sa hodí k prelešteniu.
3. Zelený pad - k intenzívnemu čisteniu a k vmasírovaniu 2-komponentných produktov.
4. Pad z mikrovlákien - pohltí znečistenia
5. Kefy na čistenie štruktúrovaných povrchov.

VÝHODY

- > rýchla a efektívna práca
- > ľahká práca
- > rôzne nápady pre rozdielne použitie

STROJ NA ČISENIE DREVENÝCH TERÁS A PODLÁH



produkt	Článok číslo	Bale- né po	Cena
Terasový a podlahový čistič	140 00 250	1	
Náhradný kartáč –Univerzal pre interiér	140 00 252	1	
Kartáč – Univerzal pre interiér	140 00 254	1	
Kartač – Abrasív – pre exteriér	140 00 256	1	

VÝHODY

- > Vhodný na čistenie vnútri a vonku
- > Intenzívne dôkladné čistenie a odšedenie drevených terás
- > Čistenie do hĺbky pri drevených podláh vo vnútri
- > Obzvlášť efektívne vďaka protichodne rotujúcim kefám
- > Uvoľnenie a pohltenie znečistenia v jednom čistom pracovnom kroku
- > Znečistená voda je zachytávaná do nádrže
- > Stroj si možno zakúpiť popr.vypožičať u odborného predajcu.

OBLASTI POUŽITIA

Osma stroj na čistenie drevených terás a podláh je vhodný pre oblasť vo vnútri a vonku k uvoľneniu a pohltenie znečistenia v jednom pracovnom kroku. Ideálny k intenzívnemu dôkladnému čisteniu a odšedneniu drevených terás a na čistenie do hĺbky pri drevených podláh v oblasti vnútri.



SPREJ-MOP SÚPRAVA

produkt	Balenie liter	Článok číslo	Bale- né po	Cena
Sprej-Mop súprava		129 00 080	1	
Kartuša na Clean-Fix	0,75	129 00 081	6	
Náhradná náplň Clean-Fix 5 lit.	5,00	129 00 082	1	
Vlhká podložka biela k súprave Sprej-Mop		129 00 083	1	

OBSAH SADY

- > Sprej - mop
- > Sprej - Fix kartuš 0,75 l
- > Mop z aktívnych vlákien na stieranie na vlhko

OBLASTI POUŽITIA

Osma Sprej - mop je vhodný k rýchlemu čisteniu na vlhko u hladkých podláh z dreva, plastu, dlaždíc a prírodného kameňa.

VÝHODY

- > Rýchle a jednoduché použitie
- > Netreba žiadne vedro na vodu na stieranie
- > Mop z aktívnych vlákien na stieranie na vlhko možno prať



SPRÁVNY NÁSTROJ NA KAŽDÚ APLIKÁCIU

Náradie Osmo Má dômyselný systém, ktorý dovoľuje kombinovať Osmo Teleskopickú tyč s rôznymi násadami. Teleskopická tyč môže byť spojená napríklad s Kartáčom k natieraniu podláh, Držadlom na pad alebo dokonca s celou škálou násad z Čistiaceho setu na podlahy. Osmo náradie je optimálnym pomocníkom na tvorbu a údržbu vysoko kvalitných povrchov. Nastavujú štandardy svojou vysokou kvalitou a inovatívnymi vlastnosťami. Vďaka Technológii QuickConnect sa dajú jednoducho a rýchlo použiť.



TELESKOPICKÁ TYČ

produkt	Článok číslo	Bale- né po	Cena
Systémová teleskopická tyč	140 00 312	1	



KARTÁČ K NATIERANIU PODLÁH

produkt	šírka milimeter	Článok číslo	Bale- né po	Cena
Kartáč k natieraniu podláh	220	140 00 305	6	
	400	140 00 310	1	



SADA NA PODLAHY S VALČEKOM

produkt	Článok číslo	Bale- né po	Cena
Sada na podlahy s valčekom	140 00 230	2	
Náhradný valček z mikrovlákná vo fresch boxe	140 00 173	4	
Vymeniteľné vložky 10 ks	140 00 232	1	

DRŽADLO NA PAD S KLĚBOM NA NASADENIE TELESKOPICKEJ TYČE

produkt	Článok číslo	Bale- né po	Cena
Držadlo na pad s klbom na nasadenie teleskopickéj tyče	140 00 238	6	
Superpad biely, obdĺžnikový 120x250 mm	140 00 265	10	
Superpad červený obdĺžnikový 120x250 mm	140 00 266	10	
Superpad zelený obdĺžnikový 120x250 mm	140 00 267	10	





ČISTIACI SET NA PODLAHY

produkt	Článok číslo	Bale- né po	Cena
Čistiaci set na podlahy	140 00 262	4	
Mop na prach	140 00 050	1	
Mop na vlhké stieranie	140 00 055	1	
Handra z aktívnych vlákien	140 00 060	1	

OBSAH SADY

- > Stierač s teleskopickou tyčou - na nastavenie dĺžky vhodnej pre Váš chrbát
- > Mop na prach - pre jednoduchú starostlivosť na sucho
- > Mop na stieranie na vlhko - k starostlivosti s Osmo Wish-Fixkou
- > Utiierka z aktívnych vlákien - k oživeniu podlahy s Osmo Voskovú údržbou a čistiacim prostriedkom

OBLASŤ POUŽITIA

Osmo Čistiaci set na podlahy je vhodný na čistenie a údržbu suchou i mokrou cestou na udržiavanie drevených, syntetických, kamenných a dlaždicových podláh. Obsahuje hlavu mopu s konektorom pre Osmo systémovú teleskopickú tyč s technológiou Quick Connect, mop na prach pre ľahké oprášovanie, mop z mikrovlákien a utierku z aktívnych vlákien.

VÝHODY

- > Dokonale zladené produkty v jednej rade
- > Spoločne sa jedná o ideálnu pomôcku k čistniiu a údržbe
- > Hlava mopu s väčším množstvom fixačných bodov

SADA K VALČEKOVANIU A NATIERANIU



produkt	Článok číslo	Bale- né po	Cena
Sada k valčekomaniu a natieraniu	140 00 171	4	
Vymeniteľná vložka	140 00 172	1	
Náhradný valček (100 mm)	140 00 182	6	

KARTÁČ NA ČISTENIE TERÁS S DRŽIAKOM



produkt	Článok číslo	Bale- né po	Cena
Kartáč na čistenie terás s držiakom	140 00 237	6	

KARTÁČ NA NATIERANIE TERÁS S DRŽIAKOM



produkt	šírka milimeter	Článok číslo	Bale- né po	Cena
Kartáč k natieraniu podláh	150	140 00 300	6	

SADA K NATIERANIU TERÁS



produkt	Článok číslo	Bale- né po	Cena
Sada k natieraniu terás	140 00 233	4	
Vymeniteľná vložka	140 00 235	1	



PRÍSLUŠENSTVO



ŠTETEC PLOCHÝ

produkt	šírka milimeter	Článok číslo	Bale-né po	Cena
Štetec plochý	25	140 00 175	12	
	50	140 00 176	12	
	60	140 00 177	12	
	100	140 00 178	12	



RUČNÝ DRŽIAK NA PAD

produkt	Článok číslo	Bale-né po	Cena
Ručný držiak na pad	140 00 260	6	
Superpad biely obdĺžnikový 95 x 155 mm	140 00 268	10	
Superpad červený obdĺžnikový 95 x 155 mm	140 00 269	10	
Superpad zelený obdĺžnikový 95 x 155 mm	140 00 270	10	
Nanášacie rúno na olejové farby 95 x 155 mm	140 00 271	15	



DVOJITÁ STIERKA

produkt	šírka milimeter	Článok číslo	Bale-né po	Cena
Dvojitá stierka	270	140 00 187	1	



PROFI STIERKA

produkt	šírka milimeter	Článok číslo	Bale-né po	Cena
Profi stierka	500	140 00 100	1	



EASY CLEAN

produkt	Článok číslo	Bale-né po	Cena
Easy Clean (balenie 15ks)	140 00 165	15	



EASY PADY

produkt	Článok číslo	Bale-né po	Cena
Easy pady	140 00 160	5	

OBLASTI POUŽITIA

Osmo Easy Clean je ideálny pre rýchle očistenie rúk a starostlivosť. Odstraňuje bez námahy olej a vosk a tiež bitumen, decht, atrament, lepidlo atď.

VÝHODY

> nie je potrebná voda, ani mydlo

OBLASTI POUŽITIA

Osmo Easy pady sú špeciálne pady na čistenie a údržbu olejovaných a voskovaných rovnako tak aj lakovaných drevených plôch. Vhodné tiež k rovnomernému nanášaniu Osmo dekoračný voskov.

VÝHODY

> Jednoduché a príjemné použitie
> Ideálny na čistenie a leštenie
> Bez chlpkov



ČISTIČ ŠTETCOV

Odtieň Číslo	Balenie liter	Článok číslo	Bale-né po	Cena
8000 Bezfarebný	1,00	139 00 001	6	
	25,0	139 00 006	1	



MIEŠACIE DRIEVKA

produkt	Článok číslo	Bale-né po	Cena
Miešacie drevka	140 00 006	10	

MŮŽEM PODLAHU NAFARBIŤ NA INÚ FARBU?

Áno, s Osmo Tvrdým voskovým olejom farebným alebo s Osmo Dekoračným voskom či Olejovým moridlom. Naneste náter pevným kartáčom, nechajte náter pár minút pôsobiť a odstráňte prebytočný materiál handričkou v smere vlákien dreva. Podlahu za dobrého vetrania nechajte schnúť cez noc a potom naneste jeden tenký náter s Osmo Tvrdým voskovým olejom bezfarebným ako konečným náterom na Tvrdý voskový olej farebný alebo na Olejové moridlo alebo dva tenké nátery s Osmo Tvrdým voskovým olejom bezfarebným ako konečným náterom na Dekoračný vosk transparentný.

AKO PRIPRAVÍM POVRCH DREVENEJ PODLAHY?

Povrch by mal byť prebrúsený v smere vládrovania dreva a konečné brúsenie spravte P120- P150. Všetky poškrábané časti by mali byť opatrne odstránené.

ČO SA STANE, KEĎ JE ČASŤ POVRCHU DREVA POŠKODENÁ?

Poškodené miesta sa dajú obrúsiť a – oproti mnohým bežným lakom – s Osmo produktmi spraviť novú úpravu povrchu bez viditeľných okrajov. (vid'. str. 26–27)

MUSÍM BRÚSIŤ POVRCH MEDZI PRVÝM A DRUHÝM NÁTEROM ?

V každom prípade je treba skontrolovať hrubosť povrchu po zaschnutí a podľa toho sa rozhodnúť, či je to nutné. V každom prípade však medzibrúsenie vysokou zrnitosťou urobí povrch hladší a krajší na dotyk.

NA ČO MUSÍM DBAŤ PRI PODLAHE Z TVRDÉHO DREVA?

Niektoré tvrdé dreveniny ako jatoba a merbau môžu na základe svojej tvrdosti a obsiahnutých látok pohltiť len málo materiálu. Preto odporúčame úpravu riedko tekutým Osmo Čistým voskom, ktorý tiež pri tomto dreve prenikne hlboko do pórov.

ČO SA STANE, KEĎ SOM NANIESOL PRÍLIŠ VEĽA MATERIÁLU PRI ÚPRAVE PODLAHY?

Pokiaľ ste naniesli príliš veľa Tvrdého voskového oleja, doba schnutia sa podstatne predĺži. V tomto prípade zaistíte dodatočné odvetranie. Otvorte okná a dvere, aby náter vyschol prírodnou oxidáciou. Pokiaľ by pritom došlo k poškodeniu povrchu, odstráňte ho tak, ako je opísané vyššie.

ČO SA STANE, KEĎ SOM NANIESOL PRÍLIŠ MÁLO MATERIÁLU?

Pokiaľ ste naniesli príliš málo materiálu, môžu sa vytvoriť škvrny od vody a drevo môže vyzerat' trochu „sucho“ alebo „matne“. Naneste v každom prípade dodatočný tenký náter s Osmo Tvrdým voskovým olejom.

DAJÚ SA FAREBNÉ ODTIENE OSMO COLOR PRODUKTOV VZÁJOMNE MIEŠAŤ?

Áno, farebné odtiene existujúceho sortimentu výrobkov pre vnútorné použitie môžeme vzájomne miešať v každom pomere. Osmo Dekoračné vosky transparentné môžeme napríklad vzájomne miešať, aby sa dosiahlo ešte väčšej rôznorodosti farieb.

KEDY JE POVRCH SUCHÝ?

Osmo výrobky vyschnú za 8 až 10 hodín. Povrch schne oxidáciou a absorpciou. Zaistite preto dostatočný prívod vzduchu.

KEDY MŮŽEM PO PODLAHE OPÄŤ CHODIŤ?

Spravidla je podlaha jeden deň po prevedení konečného náteru opäť pochôdzna. Náter však musí byť na povrchu suchý. Úplne preschnutý je povrch až po 14 dňoch. Koberec by sa mali pokladať najskôr o 2–3 týždne.

MUSÍ SA PODLAHA PRELEŠTIŤ PO NANESENÍ KONEČNÉHO NÁTERU OSMO TVRDÝM VOSKOVÝM OLEJOM?

Nie, dodatočná úprava podlahy nie je potrebná. Povrch však môžeme po dôkladnom vyschnutí preleštiť jednodotúčovým strojom (biely pad). Pokiaľ je požadovaný vyšší stupeň lesku, môžeme podlahu ďalej upraviť najskôr za jeden deň s Osmo Voskovou údržbou a čistiacim prostriedkom a preleštiť.

AKO UDRŽIAVAŤ PODLAHU?

To závisí na užívaní a zaťažovaní podlahy. K pravidelnej a šetrnej údržbe stieraním odporúčame pridať do vody Osmo Wisch– Fix. Pokiaľ podlaha začne vyzerat' matne, oživíte ju jednoducho s Osmo Voskovou údržbou a čistiacim prostriedkom. To sa dá spraviť tiež iba na určitých miestach, napr. v oblasti dverí a na vyčistených cestičkách, bez toho aby boli viditeľné okraje. Pri silnejších známkach opotrebovania by mala byť podlaha dodatočne upravená Osmo Tvrdým voskovým olejom. Ako optimálne sa ukázalo používanie našej Opti–sady, ktorá pre tento účel obsahuje všetky mopy a handričky potrebné k náteru (vid'. strana 25).

AKO TO, ŽE VYZERÁ NÁTER INAK NEŽ FAREBNÝ ODTIEŇ Z PLECHOVKY?

Lazúry môžu podľa druhu dreva, na ktoré budú natreté, vyvolať iný farebný výsledok. Tento odtieň nemusí bezpodmienečne súhlasiť s farebnou vzorkou na plechovke. Odporúčame vyskúšať na čo možno najmenej viditeľnom mieste povrchu dreva, či bude s lazúrou dosiahnutý požadovaný výsledok.

AKO JE TREBA PRIPRAVIŤ DREVENÝ PODKLAD PRED NÁTEROM?

Drevený podklad musí byť čistý, suchý (max. vlhkosť dreva 20 %) a nesmie byť vystavený mrazu.

ZAPÁCHAJÚ OSMO PRODUKTY PRI NANÁŠANÍ ?

Po úplnom vytvrdnutí a zaschnutí Vaša podlaha už nijako nezapácha, pretože zaschnutý náter obsahuje už iba prírodné oleje a vosky. Pri spracovaní je však citlivý rozpúšťadlo. Osmo však ako rozpúšťadlo používa odaromatizovaný technický benzín, ktorý je šetrný k životnému prostrediu oveľa viac ako bežné takzvané ekologické rozpúšťadlá na báze napr. pomarančového oleja. Po úplnom vytvrdnutí je odaromatizovaný technický benzín z Osmo výrobkov úplne tzn. do 100 % odstránený.

OBSAHUJÚ OSMO VÝROBKY ŠKODLIVÉ LÁTKY?

Osmo výrobky sú založené na starostlivo čistených rastlinných olejoch a voskoch. Všetky povrchy sú po vyschnutí náteru nezávadné pre človeka, zvieratá a rastliny (vhodný pre detské hračky podľa EN 71, 3 a odolný voči slinám a potu podľa DIN 53160).

UPOZORNENIE K POUŽÍVANIU TVRDÝCH VOSKOVÝCH OLEJOV

Tekutým výrobkom napustený textil po použití okamžite vyperte alebo uchovávajte vo vzduchotesne uzavretej kovovej nádobe (nebezpečenstvo samovznietenia).

NAŠE KATALÓGY

> ZÁHRADY

Terasy
Pohľadové zábrany
Záhradné domčeky

> FASÁDY

Systémy fasád z masívneho dreva
Fasádne profily
Fasádne drevo

> FARBY

Farby na drevo pre vnútorné a vonkajšie
použitie
Ochrana a údržba

> PODLAHA

Kreatívne dosky
Masívne podlahové palubky

> DREVO VO VNÚTRI

Profily z masívneho dreva na
steny a stropy

> LIŠTY

Funkčné lišty, stavebnicové a
stavebné lišty, podlahové
lišty, konštrukčné hranoly
KVH

> LEPENÉ DREVO

Pracovné dosky
Schodiskové stupne
Dvere u nábytku
Konštrukčné drevo

Osmo Holz und Color
GmbH & Co. KG

Affhüppen Esch 12
D-48231 Warendorf

PO Box 110161
D-48203 Warendorf

Telephone +49 (0)2581/922-100
Telefax +49 (0)2581/922-200

www.osmo.de
info@osmo.de

Prvý distributor v Slovenskej republike:

RENOJAVA, s. r. o.
Bulharská 26
080 01 Prešov
Tel.: +421-51-772 25 09
Mobil: +421 – 905 651 297
+421– 915 957 199
e-mail: renojava@renojava.sk; objednavka@renojava.sk
www.renojava.sk; www.osmocolor.sk

Váš regionálny predajca:

